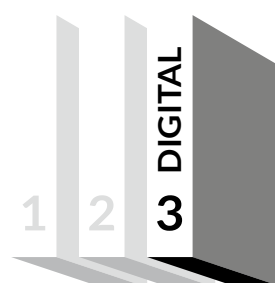


**KERAMA MARAZZI**

**ТОМ 3. ОПТИМА**

**КЕРАМИЧЕСКАЯ  
ПЛИТКА ДЛЯ СТЕН  
И КЕРАМОГРАНИТ**

CERAMIC WALL TILES  
& PORCELAIN GRES  
*OPTIMA*



## ТОМ 3. ОПТИМА

### КЕРАМИЧЕСКАЯ ПЛИТКА ДЛЯ СТЕН И КЕРАМОГРАНИТ

CERAMIC WALL TILES  
& PORCELAIN GRES  
*OPTIMA*

Все цифровые  
версии каталогов  
All digital catalogues



# КОМПАНИЯ, ЗАДАЮЩАЯ ТРЕНДЫ

## COMPANY THAT DEFINES TRENDS

Имя KERAMA MARAZZI неразрывно связано с позицией лидера, который определяет развитие рынка отделочных материалов. От небольшого предприятия, начавшего работу в далёком 1988 году, наш бизнес вырос до масштабов крупнейшего российского производителя с международным присутствием. Сегодня мы — один из самых узнаваемых брендов в индустрии отделки и товаров для благоустройства.

Бизнес компании охватывает весь процесс создания декоративно-отделочных материалов, от глиняного карьера до фирменной розницы во всех крупных городах РФ и за рубежом. Своими инновациями и флагманскими продуктами мы развиваем национальный рынок интерьерных и экстерьерных решений, расширяя горизонты возможного. С каждой новой коллекцией мы продолжаем совершенствоваться, чтобы предлагать нашим клиентам самые передовые разработки и стильные тренды в области интерьерного дизайна.

На сегодняшний день вселенная наших производств готова обеспечить любой проект настенной плиткой, керамогранитом, декоративными элементами, санкерамикой, мебелью и зеркалами для ванной комнаты, смесителями, душевыми ограждениями, виниловыми обоями. Мы определяем тренды завтрашнего дня и помогаем нашим клиентам создавать вдохновляющее комфортное пространство для жизни.

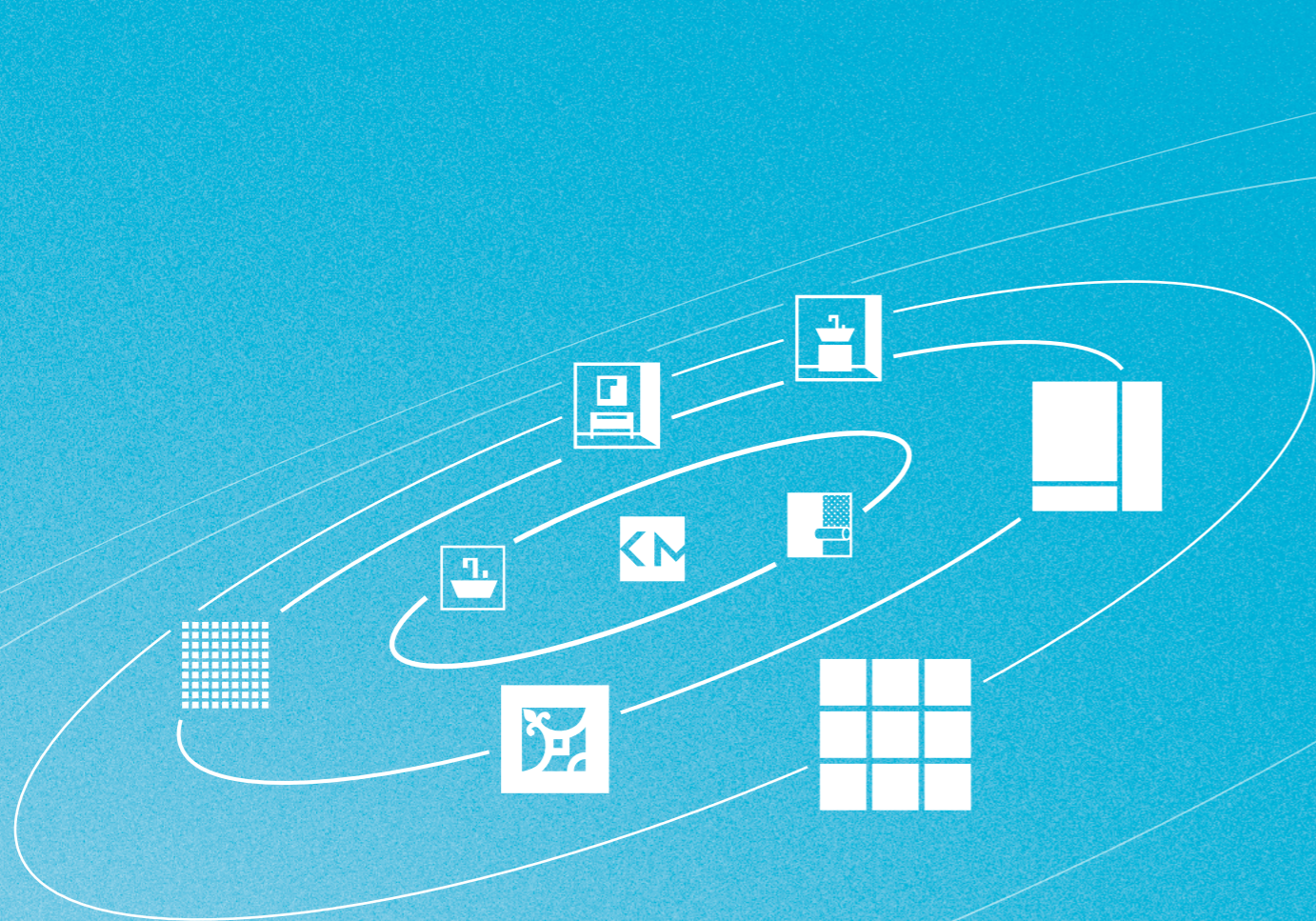
The name KERAMA MARAZZI is inseparably linked with the position of the leader that determines the development of the finishing materials market. From a small enterprise that had begun operations back in 1988, our business has grown to become the largest Russian manufacturer with an international presence. Today we are one of the most recognisable brands in the finishing products and home improvement.

The company's business covers the entire process of creating decorative finishing materials, from clay quarries to branded retail stores in all major cities of the Russian Federation and abroad. With our innovations and flagship products, we are developing the national market for interior and exterior solutions, expanding the horizons of what is possible. With each new collection, we continue to improve in order to offer our customers the most advanced developments and stylish trends in interior design.

Today, our production facilities are ready to supply any project with wall tiles, porcelain gres, decorative elements, sanitary ware, bathroom furniture and mirrors, faucets, shower enclosures, and vinyl wallcoverings. We identify trends of tomorrow and help our customers create inspiring and comfortable living spaces.

# ВСЕЛЕННАЯ ПРОИЗВОДСТВ KERAMA MARAZZI

## OUR PRODUCTION UNIVERSE



**КЕРАМИЧЕСКАЯ  
ПЛИТКА ДЛЯ СТЕН**  
CERAMIC WALL TILES

Мини-форматы  
Mini-sizes

Керамическая плитка  
среднего формата  
Medium size ceramic  
wall tiles

Керамическая плитка  
крупного формата  
Large size ceramic  
wall tiles



**КЕРАМИЧЕСКИЙ  
ГРАНИТ**  
PORCELAIN GRES

Керамогранит малого  
и среднего форматов  
Small & medium size  
porcelain gres

Макси- и супермакси фор-  
маты  
Maxi & Supermaxi sizes

Персонализированный  
керамогранит  
Personalized  
porcelain gres

Утолщенный керамогранит  
High load porcelain gres

Архитектурные элементы  
Architectural elements



**ДЕКОРАТИВНАЯ  
ПРОДУКЦИЯ**  
DECORS

Панно  
Panels

Керамические ковры  
Ceramic carpets

Бордюры, вставки,  
багеты  
Borders, inserts,  
framings

Карандаши и бисер  
Pencils & beads



**МОЗАИКА**  
MOSAIC

Нарезная мозаика  
из керамогранита  
Porcelain gres cut mosaic

Нарезная мозаика  
из настенной плитки  
Ceramic tiles cut mosaic

Прессованная мозаика  
Pressed mosaic

Персонализированная  
мозаика  
Personalized mosaic



**САНТЕХНИЧЕСКАЯ  
КЕРАМИКА**  
SANITARY WARE

Раковины накладные,  
встроенные  
и подвесные  
Top-mounted, built-in  
& wall-hung washbasins

Керамические  
донные клапаны  
Ceramic bottom valves

Керамические  
пьедесталы  
Ceramic pedestals

Унитазы и биде:  
напольные  
и подвесные  
Toilets & bidets:  
floor or wall-hung

Встраиваемые  
инсталляции  
Built-in installations

Кнопки  
для инсталляций  
Buttons for installations



**МЕБЕЛЬ ДЛЯ  
ВАННЫХ КОМНАТ**  
BATH FURNITURE

Тумбы и пеналы  
Furniture units &  
penals

Металлические  
конструкции  
Metal structures

Зеркала  
Mirrors

Керамические  
столешницы  
Ceramic countertops



**СМЕСИТЕЛИ  
И ДУШИ**  
FAUCETS & SHOWERS

Смесители  
для раковины  
Faucets for washbasin

Смесители для ванны  
Faucets for bath

Смесители для биде  
Faucets for bidet

Смесители для душа  
и душевые системы  
Shower systems

**ДУШЕВЫЕ  
ОГРАЖДЕНИЯ**  
SHOWER  
ENCLOSURES

Двери, перегородки,  
шторки на ванну  
Doors, walk-in panels,  
bath screens

Комплекующие  
Accessories



**ОБОИ**

WALLCOVERING

Декоративные обои  
(мотивы)  
Decorative wallcovering  
(motifs)

Фоновые обои  
Background  
wallcovering

Клей  
Adhesive

Инструменты  
для монтажа  
Tools for wallcovering

# РЕШЕНИЯ, ПРЕВОСХОДЯЩИЕ ОЖИДАНИЯ

SOLUTIONS THAT EXCEED  
EXPECTATIONS



Мы предлагаем не просто широкий ассортимент из более чем 5000 товарных позиций, а целую экосистему товаров для интерьеров и экстерьеров. Активное развитие сразу нескольких продуктовых направлений, включая сантехнику, мебель для ванных комнат и обои, подтверждает наш статус поставщика комплексных решений для жилых интерьеров, а также коммерческих и общественных пространств.

Группа разработки новых продуктов KERAMA MARAZZI использует международные современные технологии, материалы и прогнозирует тенденции развития рынка, чтобы предлагать то, что актуально сегодня и будет востребовано завтра. Наши ключевые товарные предложения расширены целым рядом дополнительных позиций для создания завершённой обстановки в разных стилях, от классики до модерна.

Наши ежегодные коллекции сочетают разнообразие мировых культур и дизайнерские тренды, за которыми внимательно следит российско-итальянская команда специалистов. Каждая коллекция KERAMA MARAZZI — это творческое путешествие в места с богатой культурой и многовековыми ремесленными и промышленными традициями. Так мы вдохновляем наших покупателей на создание своих собственных уникальных пространств.

We offer not just a wide range of more than 5,000 products, but an entire ecosystem of goods for interiors and exteriors. The active development of several product lines, including sanitary ware, bathroom furniture and wallcoverings, confirms our status as a supplier of comprehensive solutions for residential interiors, as well as commercial and public spaces.

The KERAMA MARAZZI product team uses international modern technologies and materials and forecasts market trends to offer what is relevant today and will be in demand tomorrow. Our key product offerings are expanded with a range of additional items to create a complete look in different styles, from classic to modern.

Our annual collections combine the diversity of world cultures and design trends, which are closely monitored by a Russian-Italian team of specialists. Each KERAMA MARAZZI collection is a creative journey to places with rich cultures and centuries-old craft and industrial traditions. This is how we inspire our customers to create their own unique spaces.





# МАГАЗИНЫ, ОБЪЕДИНИВШИЕ ОПЫТ И СЕРВИС

STORES THAT COMBINE  
EXPERIENCE AND SERVICE

Одно из наших долгосрочных преимуществ — розничная сеть, представленная в федеральном масштабе и насчитывающая более 300 фирменных магазинов во всех регионах России и за рубежом. Отвечая на запрос, связанный с сочетанием традиционных и электронных каналов продаж, мы также активно развиваем присутствие бренда в онлайн-пространстве.

Каждая из наших розничных точек — настоящий центр компетенций, которые связаны с отделочными материалами, дизайном интерьеров и архитектурными решениями. Частным покупателям в магазинах KERAMA MARAZZI обеспечен удобный выбор в комфортной обстановке. Это включает экспертную поддержку на каждом этапе и дополнительные сервисы, такие как составление эскизного дизайн-проекта и доставка.

Для профессионалов подготовлены обширные библиотеки отделочных решений, а также выделено пространство для работы с материалами. В каждом крупном городе действуют отделы, специализирующиеся на работе с архитекторами, строителями и девелоперами. На сегодняшний день такой уровень сервиса уникален среди российских компаний.

One of our long-term advantages is our retail chain, which includes more than 300 branded stores in all regions of Russia and abroad. In response to the demand for a combination of traditional and electronic sales channels, we are also actively developing the brand's online presence.

Each of our retail outlets is a true centre of expertise in finishing materials, interior design and architectural solutions. Private customers at KERAMA MARAZZI stores are provided with a convenient selection in a comfortable environment. This includes expert support at every stage and additional services such as delivery and the creation of a preliminary design project.

Extensive libraries of finishing solutions have been prepared for professionals, as well as the convenient spaces for working with materials. Each major city has departments specialising in cooperating with architects, builders and developers. Today, this level of service is unique among Russian companies.



# ПРОИЗВОДСТВО, ГДЕ СОЗДАЁТСЯ БУДУЩЕЕ

MADE  
WITH  
ITALY

## PRODUCTION WHERE THE FUTURE IS CREATED

На производствах KERAMA MARAZZI творческий подход соединён с самыми современными технологиями. Ежегодно здесь выпускают более 30 млн м<sup>2</sup> керамической плитки, керамогранита, мозаики и декоров. Инновационное оборудование, в том числе линии Continua+, позволяет предлагать рынку принципиально новые виды продуктов – например, керамический гранит сверхкрупного формата.

Мы находимся в постоянном развитии, чтобы уже сегодня создавать решения будущего в части форматов и воспроизведений природных текстур. Наши фабрики расположены в г. Орел и подмосковном поселке Малино: это позволяет не зависеть от зарубежных поставок и ускорить процесс получения заказов нашими клиентами.

Благодаря передовым технологиям, используемым KERAMA MARAZZI, наши материалы отличаются уникальным авторским дизайном и воспроизведениями натуральных рисунков: камня и мрамора, бетона и дерева. Керамическая продукция достоверно передаёт нужную эстетику и применяется в том числе там, где необходимо соблюдение требований к устойчивости к нагрузкам и истираемости, к противоскольжению и морозостойкости.

At KERAMA MARAZZI's production facilities, a creative approach is combined with the most modern technologies. More than 30 million square metres of ceramic tiles, porcelain gres, mosaics and decorations are produced here every year. Innovative equipment, including the Continua+ line, allows to offer the market fundamentally new types of products, such as extra-large format porcelain gres.

We are constantly developing in order to create tomorrow's solutions today in terms of formats and reproductions of natural textures. Our factories are located in Orel and Malino in the Moscow region, which lets us be independent of foreign supplies and speed up the process of receiving orders from our customers.

Thanks to the advanced technologies used by KERAMA MARAZZI, our materials feature unique original designs and reproductions of natural patterns: stone and marble, concrete and wood. Ceramic products faithfully convey the desired aesthetics and are used in areas where resistance to stress and abrasion, anti-slip properties and frost resistance are required.





## ЗАБОТА, СТАВШАЯ ПРИОРИТЕТОМ

 CARE THAT BECAME  
A PRIORITY

Забота об окружающей среде — в основе нашего устойчивого развития. На рынке отделочных материалов бренд KERAMA MARAZZI задаёт тренд на экологичность и энергоэффективность, внося значимый вклад в действия по сохранению природы, активно формируя будущее ответственного производства и потребления.

Компания выделяет десятки миллионов рублей ежегодно на сохранение природных ресурсов и связанные с этим программы. Это постоянный экологический мониторинг на производствах в Орле и Малино и реализация проектов, направленных на снижение потребления воды и энергии. Мы стремимся к сохранению экологического баланса и внедряем лучшие практики для минимизации воздействия на окружающую среду.

В России KERAMA MARAZZI является первой компанией керамического рынка, опубликовавшей свою экологическую декларацию (EPD). Это подробный отчёт о характеристиках продукции с учетом её жизненного цикла, от глиняного карьера до использования и утилизации. EPD подтверждает корпоративную экологическую ответственность и считается одним из самых важных документов в сфере «зелёного» строительства.


Caring for the environment is at the heart of our sustainable development. In the finishing materials market, the KERAMA MARAZZI brand sets the trend for environmental friendliness and energy efficiency, making a significant contribution to nature conservation and actively shaping the future of responsible production and consumption.


The company allocates tens of millions of roubles annually to the conservation of natural resources and related programmes. This includes continuous environmental monitoring at its production facilities in Orel and Malino and the implementation of projects aimed at reducing water and energy consumption. We strive to maintain ecological balance and implement best practices to minimise our impact on the environment.


In Russia, KERAMA MARAZZI is the first company on the ceramic market to publish its Environmental product declaration (EPD). This is a detailed report on product characteristics, taking into account its life cycle, from the clay quarry to use and disposal. The EPD confirms corporate environmental responsibility and is considered one of the most important documents in the field of green construction.


## КЕРАМИЧЕСКАЯ ПЛИТКА ДЛЯ СТЕН


CERAMIC WALL TILES..... 18


	<b>25x40</b>	
БОРРОМЕО Borromeo.....	25x40	20
ГРАН ПАЛЕ Grand Palais.....	25x40 - 50,2x50,2	22
КАНТАТА Cantata.....	25x40 - 40,2x40,2	26
КОРРЕДО Corredo.....	25x40 - 40,2x40,2	30
ЛЕВАДА Levada.....	25x40	32
ЛОМБАРДИЯ Lombardia.....	25x40	34
ПАНТЕОН Pantheon.....	25x40 - 40,2x40,2	38
СИЯНИЕ Radiance.....	25x40 - 40,2x40,2	42
СОРБОННА Sorbonne.....	25x40 - 50,2x50,2	46

	<b>20x60</b>	
БЬЯНКА Bianca.....	20x60	50

	<b>20x50</b>	
АЛЬВАО Alvao.....	20x50	54
АУЛЕНТИ Aulenti.....	20x50	56
КАННАРЕДЖО Cannaregio.....	20x50	58
КАНТРИ ШИК Country Chic.....	20x50 - 9,9x40,2	62
РЕЗИДЕНЦИЯ Residence.....	20x50 - 50,2x50,2	64
СКАРПА Scarpa.....	20x50 - 40,2x40,2	68
СТОКГОЛЬМ Stockholm.....	20x50 - 20x20	70


	<b>20x30</b>	
МИРАКОЛИ Miracoli.....	20x30 - 30x30	72
ТУФ Tuff.....	20x30 - 40,2x40,2	74


	<b>20x20</b>	
АЛЬПАКИ Alpacas.....	20x20	76
АЙБОЛИТ Aibolit.....	20x20	78
БАРДИНИ Bardini.....	20x20	80
БОЛЬШОЕ ПУТЕШЕСТВИЕ Grand Tour.....	20x20	82
БОН ВОЯЖ Bon Voyage.....	20x20	84
ГОРОДОК Small Town.....	20x20	86
ДИНОЗАВРИКИ Little Dinosaurs.....	20x20	88
КАЛЕЙДОСКОП Kaleidoscope / ГАРМОНИЯ Harmony.....	20x20 - 30x30	90
КОСМОС Space.....	20x20	94
КОШКИ-МЫШКИ Cat and Mouse.....	20x20	96
САД-ОГОРОД Garden.....	20x20	98
СИМФОНИЯ Symphony.....	20x20	100
ЧУДО-ОЗЕРО Wonder Like.....	20x20	102
ШАВЕН Chaouen.....	20x20	104


	<b>15x40</b>	
БЕЛЬКАНТО Bel Canto.....	15x40	106
ВИЛЛАНЕЛЛА Villanella.....	15x40	108
КАРМИНЬЯНО Carmignano.....	15x40	110
МОНСАНТУ Monsanto.....	15x40 - 40,2x40,2	112


## КЕРАМИЧЕСКИЙ ГРАНИТ


PORCELAIN GRES..... 116

	<b>50,2x50,2</b>	
ГЕРКУЛАНУМ Ercolano.....	50,2x50,2	188
ГРАН ПАЛЕ Grand Palais.....	50,2x50,2	122
РЕЗИДЕНЦИЯ Residence.....	50,2x50,2	126
СОРБОННА Sorbonne.....	50,2x50,2	128

	<b>40,2x40,2</b>	
КАНТАТА Cantata.....	40,2x40,2	130
МОНСАНТУ Monsanto.....	40,2x40,2	134
ПАНТЕОН Pantheon.....	40,2x40,2	138
СКАРПА Scarpa.....	40,2x40,2	142
ТЕРРАСА Terrace.....	40,2x40,2	144
ТУФ Tuff.....	40,2x40,2	148
ХАДДУ Haddu.....	40,2x40,2	150

	<b>30x30</b>	
БОРЕАЛЕ Boreale.....	30x30	156
ГАРМОНИЯ Harmony.....	30x30	162
КОЛЛИАНО Colliano.....	30x30	164
МИРАКОЛИ Miracoli.....	30x30	168
СЛАНЕЦ Slate.....	30x30	170

	<b>20,1x50,2</b>	
АКАЦИЯ Acacia.....	20,1x50,2	172

	<b>9,9x40,2</b>	
АРГАНИЯ Argania.....	9,9x40,2	176
БРАШ ВУД Brush Wood.....	9,9x40,2	180
ВЯЗ Elm.....	9,9x40,2	184
КАНТРИ ШИК Country Chic.....	9,9x40,2	190
ЛИСТОНЕ Listone.....	9,9x40,2	192

## ТЕХНИЧЕСКАЯ ИНФОРМАЦИЯ

TECHNICAL INFORMATION..... 196

<b>А</b>		
АЙБОЛИТ.....	20x20	78
АКАЦИЯ.....	20,1x50,2	172
АЛЬВАО.....	20x50	54
АЛЬПАКИ.....	20x20	76
АРГАНИЯ.....	9,9x40,2	176
АУЛЕНТИ.....	20x50	56

<b>Б</b>		
БАРДИНИ.....	20x20	80
БЕЛЬКАНТО.....	15x40	106
БОЛЬШОЕ ПУТЕШЕСТВИЕ.....	20x20	82
БОН ВОЯЖ.....	20x20	84
БОРЕАЛЕ.....	30x30	156
БОРРОМЕО.....	25x40	20
БРАШ ВУД.....	9,9x40,2	180
БЬЯНКА.....	20x60	50

<b>В</b>		
ВИЛЛАНЕЛЛА.....	15x40	108
ВЯЗ.....	9,9x40,2	184

<b>Г</b>		
ГАРМОНИЯ.....	30x30	90, 162
ГЕРКУЛАНУМ.....	50,2x50,2	188
ГОРОДОК.....	20x20	86
ГРАН ПАЛЕ.....	25x40 - 50,2x50,2	22, 122

<b>Д</b>		
ДИНОЗАВРИКИ.....	20x20	88

<b>К</b>		
КАЛЕЙДОСКОП.....	20x20	90
КАННАРЕДЖО.....	20x50	58
КАНТАТА.....	25x40 - 40,2x40,2	26, 130
КАНТРИ ШИК.....	20x50 - 9,9x40,2	62, 190
КАРМИНЬЯНО.....	15x40	110
КОЛЛИАНО.....	30x30	164
КОРРЕДО.....	25x40 - 40,2x40,2	30
КОСМОС.....	20x20	94
КОШКИ-МЫШКИ.....	20x20	96

<b>Л</b>		
ЛЕВАДА.....	25x40	32
ЛИСТОНЕ.....	9,9x40,2	192
ЛОМБАРДИЯ.....	25x40	34

<b>М</b>		
МИРАКОЛИ.....	20x30 - 30x30	72, 168
МОНСАНТУ.....	15x40 - 40,2x40,2	112, 134

<b>П</b>		
ПАНТЕОН.....	25x40 - 40,2x40,2	38, 138

<b>Р</b>		
РЕЗИДЕНЦИЯ.....	20x50 - 50,2x50,2	64, 126

<b>С</b>		
САД-ОГОРОД.....	20x20	98
СИМФОНИЯ.....	20x20	100
СИЯНИЕ.....	25x40 - 40,2x40,2	42
СКАРПА.....	20x50 - 40,2x40,2	68, 142
СЛАНЕЦ.....	30x30	170
СОРБОННА.....	25x40 - 50,2x50,2	46, 128
СТОКГОЛЬМ.....	20x50 - 20x20	70

<b>Т</b>		
ТЕРРАСА.....	40,2x40,2	144
ТУФ.....	20x30 - 40,2x40,2	74, 148

<b>Х</b>		
ХАДДУ.....	40,2x40,2	150

<b>Ч</b>		
ЧУДО-ОЗЕРО.....	20x20	102

<b>Ш</b>		
ШАВЕН.....	20x20	104

<b>А</b>		
ACACIA.....	20,1x50,2	172
AIBOLIT.....	20x20	78
ALVAO.....	20x50	54
ALPACAS.....	20x20	76
ARGANIA.....	9,9x40,2	176
AULENTI.....	20x50	56

<b>В</b>		
BARDINI.....	20x20	80
BEL CANTO.....	15x40	106
BIANCA.....	20x60	50
BON VOYAGE.....	20x20	84
BOREALE.....	30x30	156
BORROMEO.....	25x40	20
BRUSH WOOD.....	9,9x40,2	180

<b>С</b>		
CANNAREGIO.....	20x50	58
CANTATA.....	25x40 - 40,2x40,2	26, 130
CARMIGNANO.....	15x40	110
CAT AND MOUSE.....	20x20	96
CHAOUEN.....	20x20	104
COLLIANO.....	30x30	164
CORREDO.....	25x40 - 40,2x40,2	30
COUNTRY CHIC.....	20x50 - 9,9x40,2	62, 190

<b>Е</b>		
ELM.....	9,9x40,2	184
ERCOLANO.....	50,2x50,2	188

<b>Г</b>		
GARDEN.....	20x20	98
GRAND PALAIS.....	25x40 - 50,2x50,2	22, 122
GRAND TOUR.....	20x20	82

<b>Н</b>		
HADDU.....	40,2x40,2	150
HARMONY.....	30x30	90, 162

<b>К</b>		
KALEIDOSCOPE.....	20x20	90

<b>Л</b>		
LEVADA.....	25x40	32
LITTLE DINOSAURS.....	20x20	88
LISTONE.....	9,9x40,2	192
LOMBARDIA.....	25x40	34

<b>М</b>		
MIRACOLI.....	20x30 - 30x30	72, 168
MONSANTO.....	15x40 - 40,2x40,2	112, 134

<b>П</b>		
PANTHEON.....	25x40 - 40,2x40,2	38, 138

<b>Р</b>		
RADIANCE.....	25x40 - 40,2x40,2	42
RESIDENCE.....	20x50 - 50,2x50,2	64, 126

<b>С</b>		
SCARPA.....	20x50 - 40,2x40,2	68, 142
SLATE.....	30x30	170
SMALL TOWN.....	20x20	86
SORBONNE.....	25x40 - 50,2x50,2	46, 128
SPACE.....	20x20	94
STOCKHOLM.....	20x50 - 20x20	70
SYMPHONY.....	20x20	100


<b>Т</b>		
TERRACE.....	40,2x40,2	144
TUFF.....	20x30 - 40,2x40,2	74, 148

<b>В</b>		
VILLANELLA.....	15x40	108







<b>W</b>		
WONDER LIKE.....	20x20	102

# СИМВОЛЫ, ИСПОЛЬЗУЕМЫЕ В КАТАЛОГЕ

## SYMBOLS USED IN CATALOGUE

	Керамический гранит для укладки на пол и стены Porcelain gres for floor and wall application
<b>L M H</b>	Керамогранит для помещений с низким / средним / высоким траффиком Low / medium / heavy traffic public spaces
	Керамогранит для использования в частных интерьерах Porcelain gres for residential interiors
	Керамогранит подходит для укладки на фасады зданий Porcelain tile suitable for building facades / ventilated facades
	Серия содержит ступени и подступенки The series include steps and risers
	Глянцевая / лаппатированная поверхность Glossy / lappato surface
	Матовая / натуральная поверхность Matt / natural surface
<b>V1 V2 V3 V4</b>	Вариативность цвета или оттенка поверхности Colour variation / tonality. V1 (uniform) to V4 (high variation)
<b>F9</b>	Количество вариантов рисунка для артикула Number of pattern variants per article
	Морозостойкий керамогранит Frost-resistant porcelain gres
<b>MAXI</b>	Макси-форматы размером от 119,5x119,5 см Maxi formats from 119.5 x 119.5 cm
	Утолщенный керамогранит High Load толщиной 20 мм High-load, 20 mm thick porcelain gres for heavy-duty use
<b>±0,9 ±1,1</b>	Номинальная толщина базового керамогранита в серии (в см) Nominal thickness of the standard tile in the collection (in cm)
<b>3 4</b>	Класс устойчивости к истиранию (PEI). Чем выше значение, тем лучше Abrasion resistance class (PEI). The higher the value, the better the resistance
<b>ISO 10545-6 ≤ 175 mm³ Conforme</b> 	<b>WR</b> Износостойкий керамогранит при воздействии абразивами Abrasion-resistant porcelain gres
<b>R9 R10 R11</b>	Противоскольжение на сухой поверхности. Чем выше значение, тем лучше Slip resistance on dry surfaces. The higher the value, the better the grip
<b>A B C</b>	Класс противоскольжения на мокрой поверхности Slip resistance rating for wet surfaces
<b>LCP</b>	Поверхность лаппатированная Campo Pieno Lappato Campo Pieno

# КЕРАМИЧЕСКАЯ ПЛИТКА ДЛЯ СТЕН CERAMIC WALL TILES

	25×40
	20×60
	20×50
	20×30
	20×20
	15×40

Для ваших лучших проектов — разнообразие форматов, цветов и рисунков, позволяющее создавать выразительные интерьеры в любом стиле: от классики до нейтрального минимализма. Представленные решения содержат как фоновую плитку, так и декоративные акценты. Во многих сериях доступен координированный керамический гранит, который помогает выстроить целостную и гармоничную отделку пространства.

For your best projects — a variety of sizes, colours and patterns that allow you to create expressive interiors in any style: from classic to neutral minimalism. The solutions presented include both background tiles and decorative accents. Many series offer coordinated porcelain stoneware, which helps to create a cohesive and harmonious finish for your space.

Керамические материалы других форматов представлены в томах №1 и №2 Генерального каталога.  
Ceramic materials in other sizes are presented in volumes 1 and 2 of the General Catalogue.





**VT\B165\6402**  
Декор Борромео 25x40  
Decor Borromeo



**VT\A165\6402**  
Декор Борромео 25x40  
Decor Borromeo



**VT\C165\6403**  
Декор Борромео 25x40  
Decor Borromeo



**VT\D165\6403**  
Декор Борромео 25x40  
Decor Borromeo



**AD\B576\6402**  
Бордюро Борромео 25x7,7  
Border Borromeo



**AD\A576\6402**  
Бордюро Борромео 25x7,7  
Border Borromeo



**AD\C576\6403**  
Бордюро Борромео 25x7,7  
Border Borromeo



**AD\D576\6403**  
Бордюро Борромео 25x7,7  
Border Borromeo



**BOA005**  
Бордюро Борромео  
золото 25x4  
Border Borromeo gold



**POD015**  
Бисер золото 20x0,6  
Beads gold



**POD001**  
Бисер прозрачный  
20x0,6  
Beads transparent



**6402**  
Борромео беж  
светлый матовый 25x40x0,8  
Borromeo light beige matt



**6403**  
Борромео  
голубой матовый 25x40x0,8  
Borromeo light blue matt



**BOA006**  
Бордюро Борромео  
беж светлый 25x4  
Border Borromeo light beige



**BOA007**  
Бордюро Борромео  
голубой 25x4  
Border Borromeo light blue



**FMB024**  
Плинтус Борромео беж  
светлый матовый 25x15  
Plinth Borromeo light beige matt



**FMB025**  
Плинтус Борромео  
голубой матовый 25x15  
Plinth Borromeo light blue matt

		шт. \ pcs			кг \ kg			кор. \ box		
25x40	8	шт.	м²	кг	кор.	м²	кг	кор.	м²	кг
		11	1,1	14,2	72	79,2	1047			


Технические характеристики, технологии производства и рекомендации по укладке и уходу приведены в разделе «Техническая информация» и на [www.kerama-marazzi.com](http://www.kerama-marazzi.com)

For specifications, manufacturing techniques and recommendations on laying and care, please refer to Technical Information section and [www.kerama-marazzi.com](http://www.kerama-marazzi.com)






**MM6359**  
Гран Пале белый мозаичный 25×40  
Grand Palais white mosaic



**MM6360**  
Гран Пале бежевый мозаичный 25×40  
Grand Palais beige mosaic



**MM6361**  
Гран Пале серый мозаичный 25×40  
Grand Palais grey mosaic



**AD\A403\6343**  
Бордюр Гран Пале 40×6  
Border Grand Palais



**AD\A396\6343**  
Декор Гран Пале 25×40  
Decor Grand Palais



**BLE006**  
Бордюр Гран Пале белый глянцевый 25×5,5  
Border Grand Palais white gloss




**BLE007**  
Бордюр Гран Пале бежевый глянцевый 25×5,5  
Border Grand Palais beige gloss




**BLE008**  
Бордюр Гран Пале серый глянцевый 25×5,5  
Border Grand Palais grey gloss



**AD\A401\6343**  
Бордюр Гран Пале 25×5,4  
Border Grand Palais



**6343**  
Гран Пале белый глянцевый 25×40×0,8  
Grand Palais white gloss




**6341**  
Гран Пале бежевый глянцевый 25×40×0,8  
Grand Palais beige gloss



**6342**  
Гран Пале серый глянцевый 25×40×0,8  
Grand Palais grey gloss



**POD002**  
Бисер прозрачный люстр 20×0,6  
Beads transparent luster



**6357**  
Гран Пале белый панель глянцевый 25×40×0,95  
Grand Palais white panel gloss



**6353**  
Гран Пале бежевый панель глянцевый 25×40×0,95  
Grand Palais beige panel gloss



**6354**  
Гран Пале серый панель глянцевый 25×40×0,95  
Grand Palais grey panel gloss



**FMB009**  
Плинтус Гран Пале белый глянцевый 25×15  
Plinth Grand Palais white gloss



**FMB010**  
Плинтус Гран Пале бежевый глянцевый 25×15  
Plinth Grand Palais beige gloss



**FMB011**  
Плинтус Гран Пале серый глянцевый 25×15  
Plinth Grand Palais grey gloss

Технические характеристики, технологии производства и рекомендации по укладке и уходу приведены в разделе «Техническая информация» и на [www.kerama-marazzi.com](http://www.kerama-marazzi.com)

For specifications, manufacturing techniques and recommendations on laying and care, please refer to Technical Information section and [www.kerama-marazzi.com](http://www.kerama-marazzi.com)




**SG457220R**  
Гран Пале бежевый обрезной 50,2×50,2  
Grand Palais beige rectified



**SG457320R**  
Гран Пале серый обрезной 50,2×50,2  
Grand Palais grey rectified



**ID101T**  
Декор Гран Пале  
наборный 25,1×25,1  
Decor Grand Palais compound



**SG457120R**  
Гран Пале белый обрезной 50,2×50,2  
Grand Palais white rectified



НЕКОТОРЫЕ ИЗ ВАРИАНТОВ РИСУНКА | SOME OF THE PATTERN OPTIONS

Цвет / Color	Варианты / Options
серый / grey	
бежевый / beige	
белый / white	

Размер / Size	Гладкий / Smooth	Глянцевый / Glossy	шт. \ pcs	м²	кг \ kg	кор. \ box	м²	кг \ kg
25×40	8	глазурь блестящая   shiny glaze	11	1,1	14,61	72	79,2	1076
25×40 панель   panel	9,5	глазурь блестящая   shiny glaze	9	0,9	13,5	72	64,8	1002





**MM6432**  
Декор Кантата  
мозаичный белый  
глянцевый 25×40  
Decor Cantata  
mosaic white gloss



**OS\A288\6000**  
Бордюор Кантата глянцевый  
25×5,4  
Border Cantata gloss



**12** платина 25×2  
platinum



**POD001**  
Бисер прозрачный 20×0,6  
Beads transparent



**POD002**  
Бисер прозрачный люстр 20×0,6  
Beads transparent luster




**OS\A287\6000**  
Бордюор Кантата  
глянцевый 40×6  
Border Cantata gloss



**OS\A278\6000**  
Декор Кантата  
глянцевый 25×40  
Decor Cantata gloss

**MM6433**  
Декор Кантата 1  
мозаичный микс  
глянцевый 25×40  
Decor Cantata 1  
mosaic mix gloss

**MM6435**  
Декор Кантата 2  
мозаичный микс  
глянцевый 25×40  
Decor Cantata  
2 mosaic mix gloss



**6429**  
Кантата белый  
глянцевый 25×40×0,8  
Cantata white gloss



**6430**  
Кантата серый  
светлый глянцевый  
25×40×0,8  
Cantata light grey gloss




**6431**  
Кантата серый  
глянцевый 25×40×0,8  
Cantata dark grey gloss

**MM6434**  
Декор Кантата  
мозаичный серый  
глянцевый, 25×40  
Decor Cantata  
mosaic grey gloss



**BLE024**  
Бордюор Кантата белый  
глянцевый 25×5,5  
Border Cantata white gloss




**BLE025**  
Бордюор Кантата серый светлый  
глянцевый 25×5,5  
Border Cantata light grey gloss



**BLE026**  
Бордюор Кантата серый  
глянцевый 25×5,5  
Border Cantata grey gloss



**FMB032**  
Плинтус Кантата белый  
глянцевый 25×15  
Plinth Cantata white gloss



**FMB033**  
Плинтус Кантата серый  
светлый глянцевый 25×15  
Plinth Cantata light grey gloss



**FMB034**  
Плинтус Кантата серый  
глянцевый 25×15  
Plinth Cantata grey gloss




**OSVA307\SG1609N**  
Вставка Кантата  
матовый 7,7x7,7  
Insert Cantata matt



**OSVA305\SG1609N**  
Декор Кантата  
матовый 40,2x40,2  
Decor Cantata matt


**OSVA306\SG1609N**  
Бордюр Кантата  
матовый 40,2x7,7  
Border Cantata matt



**SG172300N**  
Кантата белый матовый  
40,2x40,2x0,8  
Cantata white matt




F 12



**SG172500N**  
Кантата серый светлый матовый  
40,2x40,2x0,8  
Cantata light grey matt



F 11



**SG172400N**  
Кантата серый матовый  
40,2x40,2x0,8  
Cantata grey matt



F 11


НЕКОТОРЫЕ ИЗ ВАРИАНТОВ РИСУНКА | SOME OF THE PATTERN OPTIONS

белый white					
серый светлый light grey					
серый grey					

		шт. \ pcs			м <sup>2</sup> кг \ kg			кор. \ box			м <sup>2</sup> кг \ kg		
25x40	8	11	1,1	14,6	72	79,2	1077						



**6437**  
Корредо серый  
светлый матовый 25×40×0,8  
Corredo light grey matt



**HGD\A583\6437**  
Декор Корредо  
серый светлый матовый 25×40  
Decor Corredo light grey matt



**HGD\A584\6437**  
Бордюр Корредо серый  
светлый матовый 25×7,7  
Border Corredo light grey matt



**SG173900NALT**  
Подступенок Корредо серый  
светлый матовый 40,2×9,6  
Riser Corredo light grey matt



**SG173900NGTF**  
Ступень фронтальная Корредо  
серый светлый матовый 40,2×34  
Front step Corredo light grey matt



**SG173900NGTA**  
Ступень угловая Корредо серый светлый  
матовый 34×34  
Corner step Corredo light grey matt



**SG173900N**  
Корредо серый светлый  
матовый 40,2×40,2×0,8  
Corredo light grey matt


		шт. \ pcs	м <sup>2</sup>	кг \ kg			кор. \ box	м <sup>2</sup>	кг \ kg
25×40	8	11	1,1	14,6	72	79,2	1077		

Технические характеристики, технологии производства и рекомендации по укладке и уходу приведены в разделе «Техническая информация» и на [www.kerama-marazzi.com](http://www.kerama-marazzi.com)


For specifications, manufacturing techniques and recommendations on laying and care, please refer to Technical Information section and [www.kerama-marazzi.com](http://www.kerama-marazzi.com)



**6409**  
Левада зелёный светлый  
глянцевый 25x40x0,8  
Levada light green gloss



**6411**  
Левада бежевый  
глянцевый 25x40x0,8  
Levada beige gloss



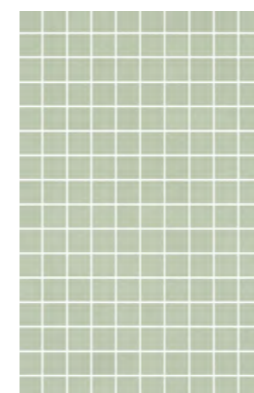
**6415**  
Левада серый светлый  
глянцевый 25x40x0,8  
Levada light grey gloss




**6410**  
Левада зелёный  
глянцевый 25x40  
Levada green gloss



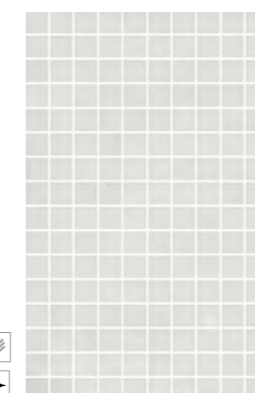
**6412**  
Левада коричневый  
глянцевый 25x40  
Levada brown gloss



**MM6409**  
Декор Левада мозаичный  
зелёный светлый  
глянцевый 25x40  
Decor Levada mosaic  
light green gloss



**MM6411**  
Декор Левада мозаичный  
бежевый глянцевый 25x40  
Decor Levada mosaic  
beige gloss



**MM6415**  
Декор Левада мозаичный  
серый светлый  
глянцевый 25x40  
Decor Levada mosaic  
light grey gloss



**LSB001**  
Бордюр Левада зелёный  
тёмный глянцевый 40x7  
Border Levada dark green  
gloss



**LSB002**  
Бордюр Левада серый  
светлый глянцевый 40x7  
Border Levada light grey  
gloss



**FMB027**  
Плинтус Левада зелёный  
светлый глянцевый 25x15  
Plinth Levada light green gloss



**FMB031**  
Плинтус Левада бежевый  
глянцевый 25x15  
Plinth Levada beige gloss



**FMB026**  
Плинтус Левада серый  
светлый глянцевый 25x15  
Plinth Levada light grey gloss



**BLE018**  
Бордюр Левада зелёный  
светлый глянцевый 25x5,5  
Border Levada light green gloss



**BLE023**  
Бордюр Левада бежевый  
глянцевый 25x5,5  
Border Levada beige gloss



**BLE019**  
Бордюр Левада серый свет-  
лый глянцевый 25x5,5  
Border Levada light grey gloss

	шт. \ pcs	м <sup>2</sup>	кг \ kg	кор. \ box	м <sup>2</sup>	кг \ kg
25x40	8	11	14,61	72	79,2	1076
25x40	8,8	10	14,54	72	72,0	1071





**VT\A164\6397**  
Бордюр  
Ломбардия 40x6  
Border Lombardia



**VT\A162\2x\6397**  
Ломбардия, панно из 2 частей 25x40 (размер каждой части)  
Lombardia, decorative panel



**VT\B164\6401**  
Бордюр  
Ломбардия 40x6  
Border Lombardia




**VT\B162\2x\6401**  
Ломбардия, панно из 2 частей 25x40 (размер каждой части)  
Lombardia, decorative panel



**VT\A163\6397**  
Бордюр Ломбардия 25x5,4  
Border Lombardia



**VT\B163\6401**  
Бордюр Ломбардия 25x5,4  
Border Lombardia



**6397**  
Ломбардия  
белый матовый  
25x40x0,8  
Lombardia white matt



**6398**  
Ломбардия  
серый матовый  
25x40x0,8  
Lombardia grey matt



**6399**  
Ломбардия серый  
тёмный матовый  
25x40x0,8  
Lombardia dark grey matt




**6400**  
Ломбардия  
антрацит матовый  
25x40x0,8  
Lombardia anthracite matt



**6401**  
Ломбардия  
бежевый матовый  
25x40x0,8  
Lombardia beige matt





**HGD\A371\6397**  
 Декор Ломбардия  
 белый 25x40  
 Decor Lombardia white



**HGD\B371\6398**  
 Декор Ломбардия  
 серый 25x40  
 Decor Lombardia grey



**HGD\C371\6399**  
 Декор Ломбардия серый  
 тёмный 25x40  
 Decor Lombardia dark grey



**HGD\D371\6400**  
 Декор Ломбардия  
 антрацит 25x40  
 Decor Lombardia anthracite



**HGD\E371\6401**  
 Декор Ломбардия  
 бежевый 25x40  
 Decor Lombardia beige



**AD\A569\6397**  
 Бордюр Ломбардия  
 белый 25x5,4  
 Border Lombardia white



**AD\B569\6398**  
 Бордюр Ломбардия  
 серый 25x5,4  
 Border Lombardia grey



**AD\C569\6399**  
 Бордюр Ломбардия серый  
 тёмный 25x5,4  
 Border Lombardia dark grey



**AD\D569\6400**  
 Бордюр Ломбардия  
 антрацит 25x5,4  
 Border Lombardia anthracite




**AD\E569\6401**  
 Бордюр Ломбардия  
 бежевый 25x5,4  
 Border Lombardia beige



**KMD2PTG008BN**  
 Декор чипсет  
 Ломбардия  
 белый матовый 25x40  
 Decor chipset Lombardia  
 white matt



**KMD2PTG009BN**  
 Декор чипсет  
 Ломбардия  
 серый матовый 25x40  
 Decor chipset Lombardia  
 grey matt




**KMD2PTG010BN**  
 Декор чипсет  
 Ломбардия серый  
 тёмный матовый 25x40  
 Decor chipset Lombardia  
 dark grey matt



**KMD2PTG011BN**  
 Декор чипсет  
 Ломбардия  
 антрацит матовый 25x40  
 Decor chipset Lombardia  
 anthracite matt



**KMD2PTG012BN**  
 Декор чипсет  
 Ломбардия  
 бежевый матовый 25x40  
 Decor chipset Lombardia  
 beige matt



**6397**  
 Ломбардия  
 белый матовый  
 25x40x0,8  
 Lombardia white matt



**6398**  
 Ломбардия  
 серый матовый  
 25x40x0,8  
 Lombardia grey matt




**6399**  
 Ломбардия серый  
 тёмный матовый  
 25x40x0,8  
 Lombardia dark grey matt



**6400**  
 Ломбардия  
 антрацит матовый  
 25x40x0,8  
 Lombardia anthracite matt



**6401**  
 Ломбардия  
 бежевый матовый  
 25x40x0,8  
 Lombardia beige matt



**6338**  
Пантеон бежевый  
структура матовый 25×40×0,96  
Pantheon beige structure



**6339**  
Пантеон беж светлый структура  
матовый 25×40×0,95  
Pantheon light beige structure



**HGD\A231\6000L**  
Декор Пантеон  
лапатированный 25×40  
Decor Pantheon lappato



**HGD\A232\6000L**  
Бордюр Пантеон  
лапатированный 25×7,7  
Border Pantheon lappato



**6336**  
Пантеон  
бежевый матовый 25×40×0,8  
Pantheon beige matt



**6337**  
Пантеон беж  
светлый матовый 25×40×0,8  
Pantheon light beige matt



**BOA003**  
Бордюр Пантеон  
бежевый матовый 25×4  
Border Pantheon beige matt




**BOA004**  
Бордюр Пантеон  
беж светлый матовый 25×4  
Border Pantheon light beige matt



**BAC002**  
Бордюр Пантеон  
бежевый матовый 25×7,5  
Border Pantheon beige matt



**BAC003**  
Бордюр Пантеон  
беж светлый матовый 25×7,5  
Border Pantheon light beige matt



**FMB006**  
Плинтус Пантеон  
бежевый матовый 25×15  
Plinth Pantheon beige matt



**FMB008**  
Плинтус Пантеон  
беж светлый матовый 25×15  
Plinth Pantheon light beige matt



**HGD\A233\6000L**  
Бордюр Пантеон  
лапатированный 40×7,7  
Border Pantheon lappato

≠		шт. \ pcs		м		кг \ kg		кор. \ box		м		кг \ kg	
25×40	8	глазурь матовая   matt glaze	11	1,1	14,61	72	79,2	1076					
25×40	9,5	структура   structure	9	0,9	13,5	72	64,8	1002					



**HGD\A235\SG1544L**  
 Декор Пантеон ковёр угол  
 лаппатированный 40,2x40,2  
 Decor Pantheon Carpet corner lappato



**HGD\A236\SG1544L**  
 Декор Пантеон ковёр  
 лаппатированный 40,2x40,2  
 Decor Pantheon Carpet lappato




**HGD\A234\SG1544L**  
 Декор Пантеон ковёр центр  
 лаппатированный 40,2x40,2  
 Decor Pantheon Carpet center lappato



**HGD\A240\SG1544L**  
 Пантеон  
 лаппатированный  
 9,6x9,6  
 Pantheon lappato




**HGD\A239\SG1544L**  
 Бордюр Пантеон  
 лаппатированный 40,2x9,6  
 Border Pantheon lappato



**SG157200R**  
 Пантеон бежевый  
 обрезной 40,2x40,2x0,8  
 Pantheon beige rectified



**SG157200R\GR\AND**  
 Ступень Пантеон бежевый  
 правая угловая 34x34  
 Right corner Step Pantheon beige



**SG157100R**  
 Пантеон беж светлый  
 обрезной 40,2x40,2x0,8  
 Pantheon light beige rectified



**SG157200R\SBT**  
 Плинтус Пантеон бежевый  
 40,2x7,6  
 Plinth Pantheon beige



**SG157200R\GR\ANS**  
 Ступень Пантеон бежевый  
 левая угловая 34x34  
 Left corner Step Pantheon beige



**SG157200R\4**  
 Подступёнок Пантеон  
 бежевый 40,2x9,6  
 Pantheon beige



**SG157200R\GR**  
 Ступень Пантеон бежевый  
 фронтальная 40,2x34  
 Frontal Step Pantheon beige

Технология изготовления ступеней представлена на стр. 000.  
 Step manufacturing technology is on the page 000.

НЕКОТОРЫЕ ИЗ ВАРИАНТОВ РИСУНКА | SOME OF THE PATTERN OPTIONS

беж светлый  
 light beige




бежевый  
 beige





**AD\B465\6373**  
Бордюр Сияние  
глянцевый 25×5,4  
Border Radiance gloss



**MM6379**  
Сияние голубой мозаичный  
глянцевый 25×40  
Radiance light blue mosaic gloss



**AD\B457\6376**  
Декор Сияние  
глянцевый 25×40  
Decor Radiance gloss



**AD\A465\6372**  
Бордюр Сияние  
глянцевый 25×5,4  
Border Radiance gloss




**MM6378**  
Сияние бежевый мозаичный  
глянцевый 25×40  
Radiance beige mosaic gloss



**AD\A457\6375**  
Декор Сияние  
глянцевый 25×40  
Decor Radiance gloss



**AD\С465\6374**  
Бордюр Сияние  
глянцевый 25×5,4  
Border Radiance gloss



**MM6380**  
Сияние светлый мозаичный  
глянцевый 25×40  
Radiance light mosaic gloss



**AD\С457\6377**  
Декор Сияние  
глянцевый 25×40  
Decor Radiance gloss

		шт. \ pcs	м <sup>2</sup>	кг \ kg	кор. \ box	м <sup>2</sup>	кг \ kg
25×40	8	11	1,1	14,6	72	79,2	1077
25×40 структура   structure	8	11	1,1	15	72	79,2	1110



**POD002**  
Бисер прозрачный люстр 20x0,6  
Beads transparent luster

**POD016**  
Бисер платина 20x0,6  
Beads platinum




**6374**  
Сияние светлый глянцевый 25x40x0,8  
Radiance light gloss




**6372**  
Сияние бежевый глянцевый 25x40x0,8  
Radiance beige gloss



**6373**  
Сияние голубой глянцевый 25x40x0,8  
Radiance light blue gloss



**6377**  
Сияние светлый структура глянцевый 25x40  
Radiance light structure gloss



**6375**  
Сияние бежевый структура глянцевый 25x40  
Radiance beige structure gloss



**6376**  
Сияние голубой структура глянцевый 25x40  
Radiance light blue structure gloss



**SG161100N**  
Сияние голубой 40,2x40,2x0,8  
Radiance light blue




**SG161000N**  
Сияние бежевый 40,2x40,2x0,8  
Radiance beige



**SG161200N**  
Сияние светлый 40,2x40,2x0,8  
Radiance light



НЕКОТОРЫЕ ИЗ ВАРИАНТОВ РИСУНКА | SOME OF THE PATTERN OPTIONS





**OBD001**  
Декор Сорбонна Ø16  
Decor Sorbonne




**OBD003**  
Декор Сорбонна Ø16  
Decor Sorbonne




**OBD002**  
Декор Сорбонна Ø16  
Decor Sorbonne



**ID90**  
Сорбонна наборный  
матовый 25×40  
Sorbonne compound matt



**6355**  
Сорбонна  
бежевый матовый  
25×40×0,8  
Sorbonne beige matt



**MM6358**  
Сорбонна мозаичный  
матовый 25×40  
Sorbonne mosaic matt



**6356**  
Сорбонна  
бежевый панель матовый 25×40×0,95  
Sorbonne beige panel matt



**AD\A405\6356**  
Сорбонна  
панель матовый 25×40×0,95  
Sorbonne panel matt



**STG\A596\6355**  
Декор Сорбонна  
матовый 25×40  
Decor Sorbonne matt



**BLE009**  
Бордюр Сорбонна  
бежевый матовый 25×5,5  
Border Sorbonne beige matt



**FMB015**  
Плинтус Сорбонна  
бежевый матовый 25×15  
Plinth Sorbonne beige matt



**AD\A359\6355**  
Бордюр Пантеон бежевый  
25×7,5 Сорбонна 25×7,7  
Border Sorbonne



**AD\A411\6355**  
Бордюр Пантеон бежевый  
25×7,5 Сорбонна 25×4,2  
Border Sorbonne



**AD\A360\6355**  
Бордюр Сорбонна 40×7,7  
Border Sorbonne

	шт. \ pcs	м²	кг \ kg	кор. \ box	м²	кг \ kg
25×40	8	11	14,6	72	79,2	1077
25×40 панель   panel	9,5	9	13,5	72	64,8	1002



**AD\A424\SG457020**  
Бордюр Сорбонна  
50,2×9,6  
Border Sorbonne



**STG\A607\SG457020**  
Декор Сорбонна ковёр угол 50,2×50,2  
Decor Sorbonne Carpet corner



**STG\A608\SG457020**  
Декор Сорбонна ковёр 50,2×50,2  
Decor Sorbonne Carpet



**SG457020N**  
Сорбонна бежевый 50,2×50,2  
Sorbonne beige



**STG\A606\SG457020**  
Декор Сорбонна ковёр центр 50,2×50,2  
Decor Sorbonne Carpet center



**AD\A427\SG457020**  
Сорбонна 50,2×50,2  
Sorbonne





**AD\A425\SG45702020**  
Сорбонна 9,6×9,6  
Sorbonne



**AD\A429\SG457020**  
Сорбонна 9,6×9,6  
Sorbonne



**AD\A428\SG457020**  
Бордюр Сорбонна  
50,2×9,6  
Border Sorbonne




**60161**  
Бьянка  
20×60×0,9  
матовый  
Bianca matt




**60166**  
Бьянка антик  
матовый  
20×60×0,9  
Bianca antic matt



**60167**  
Бьянка мозаика  
матовый  
20×60×0,9  
Bianca mosaic matt



**60168**  
Бьянка чип  
матовый  
20×60×0,9  
Bianca chip matt



**60165**  
Бьянка волна  
матовый  
20×60×0,9  
Bianca wave matt



**60173**  
Бьянка вуд  
матовый  
20×60×0,9  
Bianca wood matt




**60174**  
Бьянка полоски  
матовый  
20×60×0,9  
Bianca stripes matt



	шт. \ pcs	м²	кг \ kg	кор. \ box	м²	кг \ kg
20×60	9	1,2	17,7	64	76,8	1163

Технические характеристики, технологии производства и рекомендации по укладке и уходу приведены в разделе «Техническая информация» и на [www.kerama-marazzi.com](http://www.kerama-marazzi.com)

For specifications, manufacturing techniques and recommendations on laying and care, please refer to Technical Information section and [www.kerama-marazzi.com](http://www.kerama-marazzi.com)



**60000**  
Бьянка  
глянцевый  
20×60×0,9  
Bianca glossy



**60170**  
Бьянка антик  
глянцевый  
20×60×0,9  
Bianca antic glossy



**60171**  
Бьянка мозаика  
глянцевый  
20×60×0,9  
Bianca mosaic glossy



**60172**  
Бьянка чип  
глянцевый  
20×60×0,9  
Bianca chip glossy



**60169**  
Бьянка волна  
глянцевый  
20×60×0,9  
Bianca wave glossy



**60175**  
Бьянка вуд  
глянцевый  
20×60×0,9  
Bianca wood glossy



**60176**  
Бьянка полосы  
глянцевый  
20×60×0,9  
Bianca stripes glossy



**19048\3F**  
Декор Бланше  
20×9,9  
Decor Blanche

20×60	шт. \ pcs	м <sup>2</sup>	кг \ kg	кор. \ box	м <sup>2</sup>	кг \ kg
20×60	9	1,2	17,7	64	76,8	1163

Технические характеристики, технологии производства и рекомендации по укладке и уходу приведены в разделе «Техническая информация» и на [www.kerama-marazzi.com](http://www.kerama-marazzi.com)

For specifications, manufacturing techniques and recommendations on laying and care, please refer to Technical Information section and [www.kerama-marazzi.com](http://www.kerama-marazzi.com)



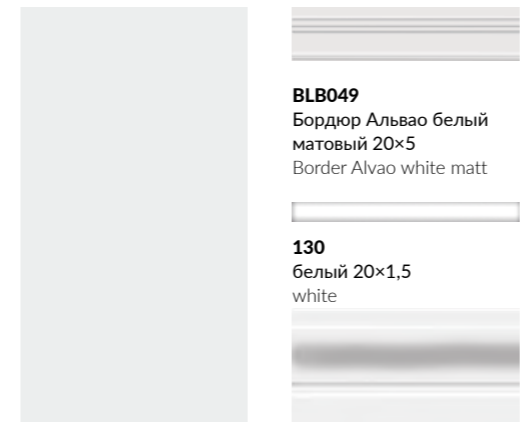


**BLB050**  
Бордюр Альвао чёрный матовый 20x5  
Border Alvao black matt

**131**  
чёрный 20x1,5  
black

**FMD034**  
Плинтус Альвао чёрный матовый 20x10  
Plinth Alvao black matt

**7095T**  
Городские цветы  
чёрный матовый  
20x50x0,8  
City Flowers black matt



**BLB049**  
Бордюр Альвао белый матовый 20x5  
Border Alvao white matt

**130**  
белый 20x1,5  
white

**FMD033**  
Плинтус Альвао белый матовый 20x10  
Plinth Alvao white matt

**7071T**  
Городские цветы  
белый матовый  
20x50x0,8  
City Flowers white matt


**141**  
зелёный 20x1,5  
green

**189**  
фиолетовый 20x1,5  
violet

**11**  
платина 20x1,5  
platinum



**VT\A251\6x\7000**  
Панно Альвао глянцевый 60x100 из 6 частей (20x50)  
Panel Alvao gloss



**VT\A298\7000**  
Бордюр Альвао глянцевый 20x6,3  
Border Alvao gloss

	шт. \ pcs	м²	кг \ kg	кор. \ box	м²	кг \ kg
20x50	8	12	15,7	54	64,8	874





**7220**  
Ауленти беж светлый структура матовый 20x50x0,8  
Aulenti light beige structure matt



**7212**  
Ауленти бежевый структура матовый 20x50x0,8  
Aulenti beige structured matt



**7219**  
Ауленти беж светлый матовый 20x50x0,8  
Aulenti light beige matt



**7211**  
Ауленти бежевый матовый 20x50x0,8  
Aulenti beige matt

		шт. \ pcs			м²			кг \ kg		
20x50	8	12	1,2	15,9	кор. \ box	54	64,8	881		
		глазурь матовая   matt glaze								
		глазурь матовая структура   matt glaze structure								

Технические характеристики, технологии производства и рекомендации по укладке и уходу приведены в разделе «Техническая информация» и на [www.kerama-marazzi.com](http://www.kerama-marazzi.com)

For specifications, manufacturing techniques and recommendations on laying and care, please refer to Technical Information section and [www.kerama-marazzi.com](http://www.kerama-marazzi.com)






# CANNAREGIO КАННАРЕДЖО




20x50




**PFE053**  
Бордюр Каннареджо  
бежевый  
матовый 20x2  
Border Cannaregio  
beige matt



**7245**  
Каннареджо бежевый  
матовый 20x50x0,8  
Cannaregio beige matt



**OS\D294\7245**  
Декор Каннареджо бежевый  
матовый 20x50  
Decor Cannaregio beige matt



**PFE054**  
Бордюр Каннареджо  
оранжевый  
матовый 20x2  
Border Cannaregio  
orange matt



**7254**  
Каннареджо оранжевый  
матовый 20x50x0,8  
Cannaregio orange matt



**OS\E294\7254**  
Декор Каннареджо  
оранжевый матовый 20x50  
Decor Cannaregio orange matt


**MM7245**  
Декор Каннареджо мозаичный бежевый  
матовый 20x50 из 160 частей 2,5x2,5  
Decor Cannaregio mosaic beige matt

**MM7254**  
Декор Каннареджо мозаичный оранжевый  
матовый 20x50 из 160 частей 2,5x2,5  
Decor Cannaregio mosaic orange matt

		шт. \ pcs			м²			кг \ kg			кор. \ box		
20x50	8	12	1,2	15,9	54	64,8	880						

Технические характеристики, технологии производства и рекомендации по укладке и уходу приведены в разделе «Техническая информация» и на [www.kerama-marazzi.com](http://www.kerama-marazzi.com)

For specifications, manufacturing techniques and recommendations on laying and care, please refer to Technical Information section and [www.kerama-marazzi.com](http://www.kerama-marazzi.com)



**PFE050**  
Бордюр Каннареджо  
бежевый светлый  
матовый 20x2  
Border Cannaregio  
light beige matt




**7240**  
Каннареджо бежевый  
светлый матовый 20x50x0,8  
Cannaregio light beige matt



**OS\A294\7240**  
Декор Каннареджо бежевый  
светлый матовый 20x50  
Decor Cannaregio light beige matt

**MM7240**  
Декор Каннареджо мозаичный бежевый  
светлый матовый 20x50 из 160 частей 2,5x2,5  
Decor Cannaregio mosaic light beige matt



**PFE051**  
Бордюр Каннареджо  
синий светлый  
матовый 20x2  
Border Cannaregio  
light blue matt




**7242**  
Каннареджо синий  
светлый матовый 20x50x0,8  
Cannaregio light blue matt



**OS\B294\7242**  
Декор Каннареджо  
синий светлый матовый 20x50  
Decor Cannaregio light blue matt

**MM7242**  
Декор Каннареджо мозаичный синий светлый  
матовый 20x50 из 160 частей 2,5x2,5  
Decor Cannaregio mosaic light blue matt



**PFE052**  
Бордюр Каннареджо  
зелёный светлый  
матовый 20x2  
Border Cannaregio  
light green matt



**7243**  
Каннареджо зелёный  
светлый матовый 20x50x0,8  
Cannaregio light green matt



**OS\C294\7243**  
Декор Каннареджо зелёный  
светлый матовый 20x50  
Decor Cannaregio light green matt

**MM7243**  
Декор Каннареджо мозаичный зелёный  
светлый матовый 20x50 из 160 частей 2,5x2,5  
Decor Cannaregio mosaic light green matt



V2  
F 8  
O

**7186**  
Кантри Шик  
белый матовый 20x50x0,8  
Country chic white matt



F 7  
O

**7191**  
Кантри Шик белый панель  
матовый 20x50x0,8  
Country chic white panel matt



F 7  
O

**7188**  
Кантри Шик белый  
панель декорированный 20x50  
Country chic white panel decorated



F 8  
O

**7187**  
Кантри Шик  
Полоски 20x50x0,8  
Country chic Strips




F 7  
O

**7192**  
Кантри Шик серый панель  
матовый 20x50x0,8  
Country chic grey panel matt



F 7  
O

**7189**  
Кантри Шик серый  
панель декорированный 20x50  
Country chic grey panel decorated



**VB\A14\6x\7071** Кантри Шик Париж, панно из 6 частей 20x50  
(размер каждой части)  
Country chic Paris, decorative panel



4 R9  
F 10 V2

**SG401600N**  
Декор Кантри Шик  
белый 9,9x40,2  
Decor Country chic white



4 R9  
F 10 V2

**SG401800N**  
Декор Кантри Шик  
серый 9,9x40,2  
Decor Country chic grey



**PFE009**  
Кантри Шик серый 20x2  
Country chic grey




4 R9  
F 10 V2

**SG401500N**  
Кантри Шик  
белый 9,9x40,2x0,8  
Country chic white



4 R9  
F 10 V2

**SG401700N**  
Кантри Шик  
серый 9,9x40,2x0,8  
Country chic grey




**FMC010**  
Плинтус Кантри Шик  
белый 20x10  
Plinth Country chic white

**FMC011**  
Плинтус Кантри Шик  
серый 20x10  
Plinth Country chic grey

**7190\7**  
Бордюор Кантри Шик  
20x6,3  
Border Country chic

**PFE008**  
Кантри Шик белый 20x2  
Country chic white

	шт. \ pcs	м²	кг \ kg	кор. \ box	м²	кг \ kg
20x50	8					
20x50 панель   panel	8					



VBVA01\18x\7071  
Резиденция Пейзаж, панно из 18 частей 20x50 (размер каждой части)  
Residence Landscape decorative panel






**7169**  
Резиденция  
бежевый  
20x50x0,8  
Residence beige



**7176**  
Резиденция  
панель  
20x50x0,8  
Residence panel



**7171**  
Резиденция  
орнамент 20x50  
Residence ornament



**MM7175**  
Резиденция  
мозаичный 20x50  
Residence mosaic



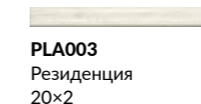
**HGD\A108\7169**  
Резиденция  
50x6,3  
Residence



**HGD\A106\7169**  
Декор Резиденция  
20x50  
Decor Residence



**FMC005**  
Плинтус Резиденция  
20x10  
Plinth Residence




**PLA003**  
Резиденция  
20x2  
Residence



**19027\3F**  
Резиденция  
20x9,9  
Residence



**HGD\A114\7169**  
Резиденция  
20x6,3  
Residence



**SG453920R**  
Резиденция бежевый обрзной  
50,2x50,2x0,85  
Residence beige rectified



**AD\A329\SG453920R**  
Резиденция 50,2x9,6  
Residence



**AD\A330\SG453920R**  
Резиденция 9,6x9,6  
Residence



**AD\A328\SG453920R**  
Декор Резиденция  
50,2x50,2  
Decor Residence

	шт. \ pcs	м²	кг \ kg	кор. \ box	м²	кг \ kg
20x50	8	12	15,7	54	64,8	874
20x50 панель   panel	8	12	15,5	54	64,8	862



**OS\A357\7257**  
Декор Скарпа структура матовый 20×50×0,89  
Decor Scarpa matt structured

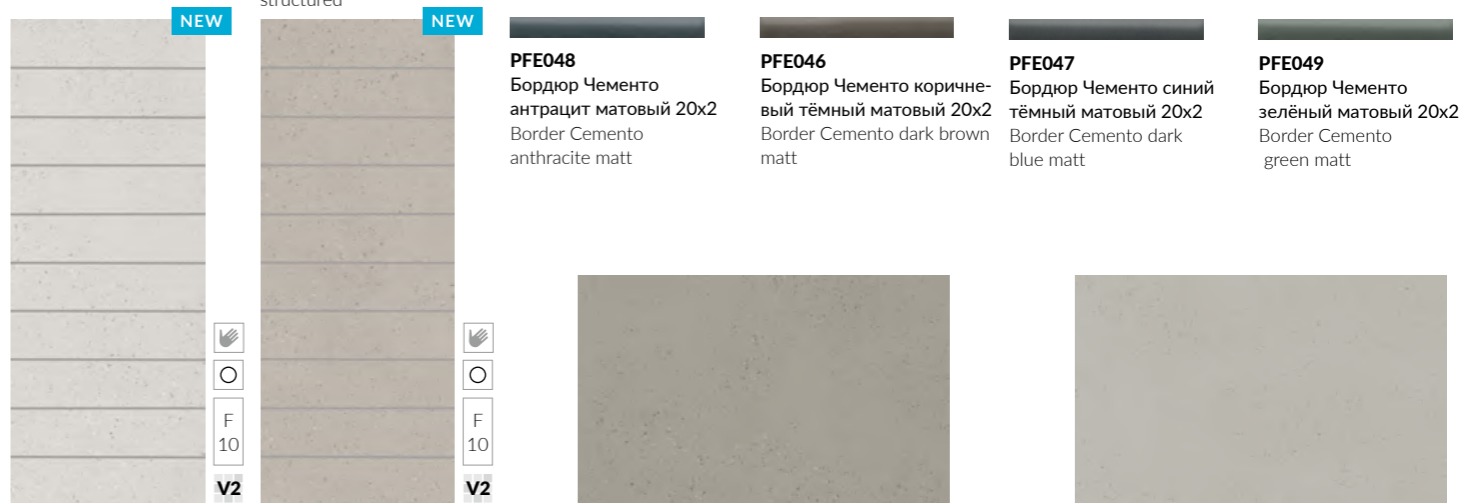
**7257**  
Скарпа серый светлый матовый структура 20×50×0,89  
Scarpa light grey matt structured

**7258**  
Скарпа серый матовый структура 20×50×0,89  
Scarpa grey matt structured

**7255**  
Скарпа серый светлый матовый 20×50×0,8  
Scarpa light grey matt

**7256**  
Скарпа серый матовый 20×50×0,8  
Scarpa grey matt

**OP\A241\7071**  
Декор Скарпа матовый 20×50  
Decor Scarpa matt



**PFE048**  
Бордюр Цементо антрацит матовый 20x2  
Border Cemento anthracite matt

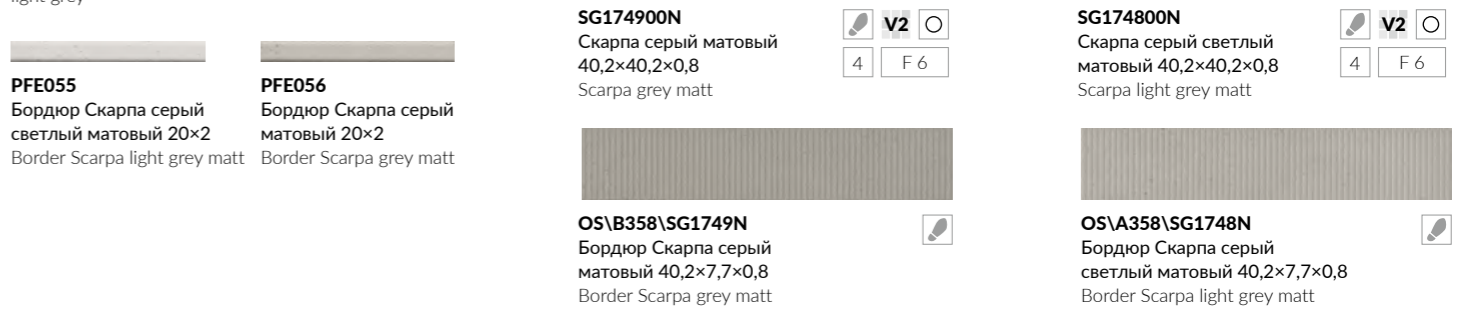
**PFE046**  
Бордюр Цементо коричневый тёмный матовый 20x2  
Border Cemento dark brown matt

**PFE047**  
Бордюр Цементо синий тёмный матовый 20x2  
Border Cemento dark blue matt

**PFE049**  
Бордюр Цементо зелёный матовый 20x2  
Border Cemento green matt


**KMD2PTG001BN**  
Декор чипсет Скарпа серый светлый матовый 20×50×0,8  
Decor chipset Scarpa light grey

**KMD2PTG002BN**  
Декор чипсет Скарпа серый матовый 20×50×0,8  
Decor chipset Scarpa grey




	шт. \ pcs	м²	кг \ kg	кор. \ box	м²	кг \ kg
20×50	8	1,2	15,7	54	64,8	874
20×50	8,9	1,1	16,0	54	59,4	894

Технические характеристики, технологии производства и рекомендации по укладке и уходу приведены в разделе «Техническая информация» и на [www.kerama-marazzi.com](http://www.kerama-marazzi.com)



20x50 · 20x20



**7071T**  
Городские цветы  
белый 2 матовый 0x50x0,8  
City Flowers white matt



**7104T**  
Городские цветы  
оранжевый матовый 20x50x0,8  
City Flowers orange matt



**7083T**  
Городские цветы  
серый матовый 20x50x0,8  
City Flowers grey matt



**AC36\7071T**  
Декор Стокгольм 20x50  
Decor Stockholm

**198** оранжевый 20x1,5  
orange


**188** тёмно-коричневый 20x1,5  
dark brown

**130** белый 20x1,5  
white

**133** тёмно-зелёный 20x1,5  
dark green

**153** голубой 20x1,5  
light blue

**POF010**  
Бисер белый 20x1,4  
Beads white



**5009**  
Калейдоскоп  
белый матовый  
20x20x0,69  
Kaleidoscope  
white matt



**5108**  
Калейдоскоп  
оранжевый  
матовый  
20x20x0,69  
Kaleidoscope orange  
matt



**5180**  
Калейдоскоп  
стальной матовый  
20x20x0,69  
Kaleidoscope iron grey  
matt



**5109**  
Калейдоскоп  
ярко-жёлтый  
матовый  
20x20x0,69  
Kaleidoscope  
bright yellow matt




**5112**  
Калейдоскоп  
лазурный  
матовый  
20x20x0,69  
Kaleidoscope  
sky blue matt

	шт. \ pcs	м²	кг \ kg	кор. \ box	м²	кг \ kg
20x50	8	12	15,7	54	64,8	874
20x20	6,9	1,04	12,2	96	99,84	1197

Технические характеристики, технологии производства и рекомендации по укладке и уходу приведены в разделе «Техническая информация» и на [www.kerama-marazzi.com](http://www.kerama-marazzi.com)

For specifications, manufacturing techniques and recommendations on laying and care, please refer to Technical Information section and [www.kerama-marazzi.com](http://www.kerama-marazzi.com)





**VT\A623\8376**  
Декор Мираколи  
глянцевый 20×30  
Decor Miracoli gloss




**VT\A630\8376**  
Бордюр Мираколи  
глянцевый 30×5,7  
Border Miracoli gloss



**8376**  
Мираколи белый  
глянцевый 20×30×0,69  
Miracoli white gloss



**8377**  
Мираколи белый  
глянцевый структура  
20×30×0,86  
Miracoli white gloss  
structured



**MM8380**  
Декор Мираколи  
мозаичный белый  
глянцевый 20×30  
из 48 частей 2,3×4,8  
Decor Miracoli white  
mosaic gloss



**PFD005**  
Бордюр Мираколи белый глянцевый  
30×2  
Border Miracoli white gloss



**POD001**  
Бисер прозрачный 20×0,6  
Beads transparent



**POF001**  
Бисер белый серебро  
20×1,4  
Beads white silver



**143**  
серый 20×1,5  
grey



**POD002**  
Бисер прозрачный  
люстр 20×0,6  
Beads transparent luster




**POF010**  
Бисер белый 20×1,4  
Beads white



**VT\A631\SG9004**  
Декор Мираколи  
матовый 30×30×0,8  
Decor Miracoli matt



**SG900400N**  
Мираколи белый  
матовый 30×30×0,8  
Miracoli white matt



**VT\A632\SG9004**  
Бордюр Мираколи  
матовый 30×7×0,8  
Border Miracoli matt



**VT\A633\SG9004**  
Вставка Мираколи  
матовый 7×7×0,8  
Insert Miracoli matt


		шт. \ pcs	м²	кг \ kg	кор. \ box	м²	кг \ kg
20×30	6,9	25	1,5	18	64	96	1182
20×30	8,6	20	1,2	15,6	64	76,8	1028



**8340**  
Туф бежевый светлый глянецый 20×30×0,69  
Tuff light beige gloss




**8347**  
Туф грань бежевый светлый глянецый 20×30×0,95  
Tuff chamfer light beige gloss



**OS\A216\8340**  
Декор Туф бежевый светлый глянецый 20×30  
Decor Tuff light beige gloss



**OS\A218\8340**  
Бордюр Туф бежевый светлый глянецый 30×5,7  
Decor Tuff light beige gloss



**MM8346**  
Декор Туф мозаичный бежевый светлый глянецый 20×30  
Decor Tuff mosaic light beige gloss



**PFE033**  
Бордюр Туф бежевый светлый глянецый 20×2  
Border Tuff light beige gloss



**FMD038**  
Плнтус Туф бежевый светлый глянецый 20×10  
Plinth Tuff light beige gloss



**OS\A217\8340**  
Бордюр Туф бежевый светлый глянецый 20×5,7  
Border Tuff light beige gloss



**BLB051**  
Бордюр Туф бежевый светлый глянецый 20×5  
Border Tuff light beige gloss



**POD001**  
Бисер прозрачный 20×0,6  
Beads transparent



**POD016**  
Бисер платина 20×0,6  
Beads platinum




**POD002**  
Бисер прозрачный люстр 20×0,6  
Beads transparent luster

**11**  
платина 20×1,5  
platinum



**SG171200N**  
Туф бежевый светлый натуральный 40,2×40,2×0,8  
Tuff light beige natural



**AZ\A011\SG1712**  
Декор Туф бежевый светлый натуральный 40,2×40,2  
Decor Tuff light beige natural



**AZ\A012\SG1712**  
Бордюр Туф бежевый светлый натуральный 40,2×7,7  
Border Tuff light beige natural



**AZ\A013\SG1712**  
Туф бежевый светлый натуральный 7,7×7,7  
Tuff light beige natural

Размер	Толщина	Глянец	Глазурь	шт. \ pcs	м <sup>2</sup>	кг \ kg	кор. \ box	м <sup>2</sup>	кг \ kg
20×30	6,9	Г	глазурь блестящая   shiny glaze	25	1,5	18,0	64	96,0	1182
20×30	9,5	Г	глазурь блестящая грань   shiny glaze chamfer	19	1,14	18,1	64	72,96	1188

Технические характеристики, технологии производства и рекомендации по укладке и уходу приведены в разделе «Техническая информация» и на [www.kerama-marazzi.com](http://www.kerama-marazzi.com)

For specifications, manufacturing techniques and recommendations on laying and care, please refer to Technical Information section and [www.kerama-marazzi.com](http://www.kerama-marazzi.com)



**130**  
белый 20x1,5  
white

**131**  
чёрный 20x1,5  
black

**191**  
Карандаш алый матовый 20x1,5  
Pencil border scarlet matt

**135**  
синий 20x1,5  
blue

**198**  
оранжевый 20x1,5  
orange

**190**  
Карандаш зелёный  
светлый 20x1,5  
Pencil border light green

**132**  
Карандаш жёлтый  
матовый 20x1,5  
Pencil border yellow matt



**5111**  
Калейдоскоп  
зелёный матовый 20x20x0,69  
Kaleidoscope green matt



**5110**  
Калейдоскоп  
зелёный светлый  
матовый 20x20x0,69  
Kaleidoscope light green matt



**OP\A221\5009**  
Декор Альпаки 1  
20x20  
Decor Alpacas 1



**OP\A225\5009**  
Декор Альпаки 5  
20x20  
Decor Alpacas 5

**POD001**  
Бисер прозрачный 20x0,6  
Beads transparent

**151**  
Карандаш белый матовый 20x1,5  
Pencil border white matt



**5108**  
Калейдоскоп  
оранжевый тёмный  
матовый 20x20x0,69  
Kaleidoscope dark orange matt



**5107**  
Калейдоскоп  
красный матовый 20x20x0,69  
Kaleidoscope red matt



**OP\A222\5009**  
Декор Альпаки 2  
20x20  
Decor Alpacas 2



**OP\A220\5009**  
Декор Альпаки 6  
20x20  
Decor Alpacas 6



**5187**  
Калейдоскоп  
оранжевый светлый  
матовый 20x20x0,69  
Kaleidoscope light orange matt



**5112**  
Калейдоскоп  
лазурный матовый 20x20x0,69  
Kaleidoscope sky blue matt



**OP\A223\5009**  
Декор Альпаки 3  
20x20  
Decor Alpacas 3



**OP\A219\5009**  
Декор Альпаки 7  
20x20  
Decor Alpacas 7



**OP\A216\5009**  
Бордюр Альпаки 2  
20x6,3  
Border Alpacas 2



**5109**  
Калейдоскоп  
ярко-жёлтый  
матовый 20x20x0,69  
Kaleidoscope bright yellow matt



**5099**  
Калейдоскоп  
голубой матовый 20x20x0,69  
Kaleidoscope light blue matt



**OP\A224\5009**  
Декор Альпаки 4  
20x20  
Decor Alpacas 4



**OP\A218\5009**  
Бордюр Альпаки 1  
20x6,3  
Border Alpacas 1



**VTVA501\5009**  
Декор Айболит 1  
20x20  
Decor Aibolit 1



**VTVA502\5009**  
Декор Айболит 2  
20x20  
Decor Aibolit 2



**VTVA503\5009**  
Декор Айболит 3  
20x20  
Decor Aibolit 3



**VTVA504\5009**  
Декор Айболит 4  
20x20  
Decor Aibolit 4




**VTVA505\5009**  
Декор Айболит 5  
20x20  
Decor Aibolit 5



**VTVA506\5009**  
Декор Айболит 6  
20x20  
Decor Aibolit 6



**VTVA516\5009**  
Бордюр Айболит  
20x6,3  
Border Aibolit



**5009**  
Калейдоскоп  
белый матовый 20x20x0,69  
Kaleidoscope white matt



**5184**  
Калейдоскоп  
розовый матовый 20x20x0,69  
Kaleidoscope rose matt

**151**  
Карандаш белый матовый 20x1,5  
Pencil border white matt



**143**  
Карандаш серый матовый 20x1,5  
Pencil border grey matt



**155**  
Карандаш розовый светлый матовый 20x1,5  
Pencil border light pink matt



**5009**  
Калейдоскоп  
белый матовый 20x20x0,69  
Kaleidoscope white matt



**199**  
Карандаш розовый матовый 20x1,5  
Pencil border pink matt



**130**  
Карандаш белый 20x1,5  
Pencil border white



**5184**  
Калейдоскоп  
розовый матовый 20x20x0,69  
Kaleidoscope rose matt



**212**  
Карандаш дерево коричневый матовый 20x1,5  
Pencil border wood brown matt



**211**  
Карандаш дерево бежевый матовый 20x1,5  
Pencil border wood beige matt



**VT\A553\5109**  
Декор Бардини 1  
20x20  
Decor Bardini 1



**VT\A554\5109**  
Декор Бардини 2  
20x20  
Decor Bardini 2



**VT\A555\5109**  
Декор Бардини 3  
20x20  
Decor Bardini 3



**VT\A556\5109**  
Декор Бардини 4  
20x20  
Decor Bardini 4



**VT\A557\5109**  
Декор Бардини 5  
20x20  
Decor Bardini 5



**VT\A558\5109**  
Декор Бардини 6  
20x20  
Decor Bardini 6



**130**  
белый 20x1,5  
white




**151**  
белый матовый 20x1,5  
white matt



**132**  
жёлтый 20x1,5  
yellow



**190**  
салатный 20x1,5  
light green



**5009**  
Калейдоскоп  
белый матовый 20x20x0,69  
Kaleidoscope white matt



**5109**  
Калейдоскоп  
ярко-жёлтый матовый  
20x20x0,69  
Kaleidoscope bright yellow matt



**5111**  
Калейдоскоп  
зелёный матовый 20x20x0,69  
Kaleidoscope green matt



**5278**  
Калейдоскоп  
зелёный тёмный матовый  
20x20x0,69  
Kaleidoscope dark green matt



**NT\A240\5009**  
Декор Большое путешествие Карусель 20x20  
Decor Grand Tour Carousel



**NT\A241\5009**  
Декор Большое путешествие Велосипед 20x20  
Decor Grand Tour Bike



**NT\A213\5009**  
Декор Большое путешествие Venezia 20x20  
Decor Grand Tour Venezia



**NT\A144\5009**  
Декор Большое путешествие Искья 20x20  
Decor Grand Tour Ischia



**NT\A267\5009**  
Декор Большое путешествие Милан 20x20  
Decor Grand Tour Milan



**NT\A214\5009**  
Декор Большое путешествие SpB 20x20  
Decor Grand Tour SpB



**NT\A141\5009**  
Декор Большое путешествие Помпеи 20x20  
Decor Grand Tour Pompei



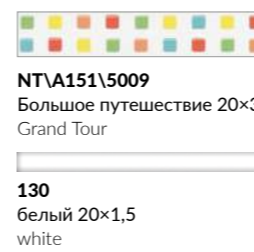
**NT\A142\5009**  
Декор Большое путешествие Капри 20x20  
Decor Grand Tour Capri




**NT\A143\5009**  
Декор Большое путешествие Везувий 20x20  
Decor Grand Tour Vesuvio



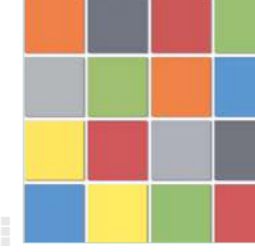
**NT\A266\5009**  
Декор Большое путешествие Севилья 20x20  
Decor Grand Tour Sevilla



**NT\A151\5009**  
Большое путешествие 20x3,6  
Grand Tour



**NT\A154\5009**  
Декор Большое путешествие 20x20  
Decor Grand Tour



**178\KLD01**  
Декор Большое путешествие 20x20  
Decor Grand Tour



**NT\A265\5009**  
Декор Большое путешествие Мадрид 20x20  
Decor Grand Tour Madrid



**NT\A264\5009**  
Декор Большое путешествие Барселона 20x20  
Decor Grand Tour Barcelona



**19028N**  
Карнавал в Венеции  
белый грань 9,9x20x0,92  
Carnevale di Venezia  
white chamfer



**5109**  
Калейдоскоп  
ярко-жёлтый матовый  
20x20x0,69  
Kaleidoscope bright  
yellow matt



**5187**  
Калейдоскоп  
оранжевый светлый матовый  
20x20x0,69  
Kaleidoscope light  
orange matt



**5009**  
Калейдоскоп  
белый матовый  
20x20x0,69  
Kaleidoscope  
white matt



**5112**  
Калейдоскоп  
лазурный матовый  
20x20x0,69  
Kaleidoscope sky  
blue matt

Размер	Толщина	Гладкость	Глазурь	шт. \ pcs	м <sup>2</sup>	кг \ kg	кор. \ box	м <sup>2</sup>	кг \ kg
20x20	6,9	☞	глазурь матовая   matt glaze	26 \ 26	1,04 \ 1,04	12,3 \ 12,2	48 \ 96	49,92 \ 99,84	616 \ 1197
9,9x20	9,2	☞	глазурь матовая   matt glaze	40	0,792	12,3	48	38,016	620

Технические характеристики, технологии производства и рекомендации по укладке и уходу приведены в разделе «Техническая информация» и на [www.kerama-marazzi.com](http://www.kerama-marazzi.com)

For specifications, manufacturing techniques and recommendations on laying and care, please refer to Technical Information section and [www.kerama-marazzi.com](http://www.kerama-marazzi.com)



**VT\A369\5009**  
Декор Бон Вояж  
«Аэростат 1» 20x20  
Decor Bon Voyage  
"Balloon 1"



**VT\A370\5009**  
Декор Бон Вояж  
«Аэростат 2» 20x20  
Decor Bon Voyage  
"Balloon 2"



**VT\A371\5009**  
Декор Бон Вояж «Шаттл»  
20x20  
Decor Bon Voyage "Shuttle"



**VT\A372\5009**  
Декор Бон Вояж  
«Велосипед» 20x20  
Decor Bon Voyage "Bicycle"



**VT\A373\5009**  
Декор Бон Вояж  
«Ракета» 20x20  
Decor Bon Voyage "Rocket"



**VT\A374\5009**  
Декор Бон Вояж  
«Дирижабль» 20x20  
Decor Bon Voyage "Airship"



**VT\A375\5009**  
Декор Бон Вояж  
«Подводная лодка» 20x20  
Decor Bon Voyage  
"Submarine"




**VT\A376\5009**  
Декор Бон Вояж  
«Вертолет» 20x20  
Decor Bon Voyage  
"Helicopter"




**VT\A377\5009**  
Декор Бон Вояж  
«Парусник» 20x20  
Decor Bon Voyage "Sailboat"



**DC\A39\5009**  
Бордюр Бон Вояж  
20x6,3  
Border Bon Voyage



**5169**  
Калейдоскоп  
розовый светлый матовый  
20x20x0,69  
Kaleidoscope light pink matt



**5009**  
Калейдоскоп  
белый матовый  
20x20x0,69  
Kaleidoscope white matt



**5114**  
Калейдоскоп  
фиолетовый матовый  
20x20x0,69  
Kaleidoscope violet matt



**5177**  
Калейдоскоп  
персиковый матовый  
20x20x0,69  
Kaleidoscope peach matt



**5169**  
Калейдоскоп  
розовый светлый матовый  
20x20x0,69  
Kaleidoscope light pink matt



**5181**  
Калейдоскоп  
песок матовый 20x20x0,69  
Kaleidoscope sand matt



**OS\A226\5009**  
Декор Городок 3  
матовый 20x20  
Decor Small Town 3 matt



**OS\A227\5009**  
Декор Городок 4  
матовый 20x20  
Decor Small Town 4 matt



**OS\A222\5009**  
Декор Городок 1  
матовый 20x20  
Decor Small Town 1 matt



**OS\A225\5009**  
Декор Городок 2  
матовый 20x20  
Decor Small Town 2 matt



**OS\A250\5009**  
Бордюр Городок  
матовый 20x6,3  
Border Small Town matt

**5180**  
Калейдоскоп  
стальной матовый 20x20x0,69  
Kaleidoscope iron grey matt



**5276**  
Калейдоскоп  
беж тёмный матовый 20x20x0,69  
Kaleidoscope dark beige matt



**5011**  
Калейдоскоп  
жёлтый матовый 20x20x0,69  
Kaleidoscope yellow matt



LITTLE DINOSAURS  
ДИНОЗАВРИКИ



20x20



**5110**  
Калейдоскоп  
зелёный светлый матовый  
20x20x0,69  
Kaleidoscope light green matt



**OP\A226\5009**  
Декор  
Динозаврики 1 матовый 20x20  
Decor Little Dinosaurs 1 matt



**OP\A227\5009**  
Декор  
Динозаврики 2 матовый 20x20  
Decor Little Dinosaurs 2 matt



**5109**  
Калейдоскоп  
ярко-жёлтый матовый 20x20x0,69  
Kaleidoscope bright yellow matt



**OP\A228\5009**  
Декор  
Динозаврики 3 матовый 20x20  
Decor Little Dinosaurs 3 matt



**OP\A229\5009**  
Декор  
Динозаврики 4 матовый 20x20  
Decor Little Dinosaurs 4 matt




**5108**  
Калейдоскоп  
оранжевый тёмный матовый 20x20x0,69  
Kaleidoscope dark orange matt



**OS\A247\5009**  
Бордюр  
Динозаврики 1 матовый 20x6,3  
Border Little Dinosaurs 1 matt



**OP\A230\5009**  
Декор  
Динозаврики 5 матовый 20x20  
Decor Little Dinosaurs 5 matt



**OS\A251\5009**  
Бордюр Динозаврики 2  
матовый 20x6,3  
Border Little Dinosaurs 2 matt



**5184**  
Калейдоскоп  
розовый матовый 20x20x0,69  
Kaleidoscope rose matt



**5186**  
Калейдоскоп  
тёмно-розовый матовый 20x20x0,69  
Kaleidoscope dark rose matt



**5278**  
Калейдоскоп  
зелёный тёмный матовый 20x20x0,69  
Kaleidoscope dark green matt

Технические характеристики, технологии производства и рекомендации по укладке и уходу приведены в разделе «Техническая информация» и на [www.kerama-marazzi.com](http://www.kerama-marazzi.com)

For specifications, manufacturing techniques and recommendations on laying and care, please refer to Technical Information section and [www.kerama-marazzi.com](http://www.kerama-marazzi.com)





# KALEIDOSCOPE · HARMONY КАЛЕЙДОСКОП · ГАРМОНИЯ



20×20 · 30×30



**5109**  
Калейдоскоп  
ярко-жёлтый матовый  
20×20×0,69  
Kaleidoscope bright yellow matt



**5057**  
Калейдоскоп  
глянцевый  
оранжевый 20×20×0,69  
Kaleidoscope gloss orange



**5108**  
Калейдоскоп  
оранжевый тёмный матовый  
20×20×0,69  
Kaleidoscope dark orange matt



**5107**  
Калейдоскоп  
красный матовый  
20×20×0,69  
Kaleidoscope red matt



**5188**  
Калейдоскоп  
бордо матовый 20×20×0,69  
Kaleidoscope bordeaux matt



**5187**  
Калейдоскоп  
оранжевый светлый матовый  
20×20×0,69  
Kaleidoscope light orange matt



**5169**  
Калейдоскоп  
светло-розовый матовый  
20×20×0,69  
Kaleidoscope light pink matt



**5184**  
Калейдоскоп  
розовый матовый 20×20×0,69  
Kaleidoscope rose matt




**5186**  
Калейдоскоп  
тёмно-розовый матовый  
20×20×0,69  
Kaleidoscope dark rose matt



**5114**  
Калейдоскоп  
фиолетовый матовый  
20×20×0,69  
Kaleidoscope violet matt



**5110**  
Калейдоскоп  
зеленый светлый матовый  
20×20×0,69  
Kaleidoscope light green matt



**5099**  
Калейдоскоп  
голубой матовый  
20×20×0,69  
Kaleidoscope light blue matt



**5112**  
Калейдоскоп  
лазурный матовый  
20×20×0,69  
Kaleidoscope sky blue matt



**5056**  
Калейдоскоп  
голубой матовый  
20×20×0,69  
Kaleidoscope light blue matt



**5113**  
Калейдоскоп  
синий матовый  
20×20×0,69  
Kaleidoscope blue matt



**5111**  
Калейдоскоп  
зелёный матовый  
20×20×0,69  
Kaleidoscope green matt



**5280**  
Калейдоскоп  
голубой светлый матовый  
20×20×0,69  
Kaleidoscope light blue matt



**5185**  
Калейдоскоп  
бирюза матовый 20×20×0,69  
Kaleidoscope turquoise matt



**5281**  
Калейдоскоп  
аквамариновый светлый матовый  
20×20×0,69  
Kaleidoscope light aquamarine matt



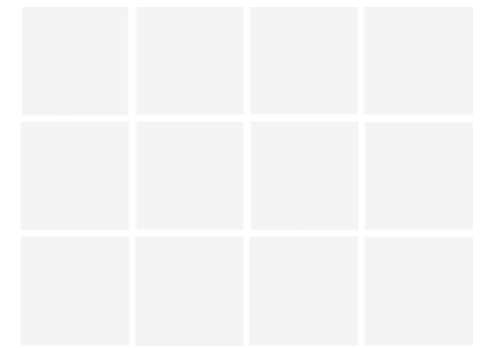
**5278**  
Калейдоскоп  
зелёный тёмный матовый  
20×20×0,69  
Kaleidoscope dark green matt

		шт. \ pcs		м <sup>2</sup>		кг \ kg		кор. \ box		м <sup>2</sup>		кг \ kg	
20×20	6,9	26	26	1,04	1,04	12,3	12,2	48	96	49,92	99,84	616	1197

Технические характеристики, технологии производства и рекомендации по укладке и уходу приведены в разделе «Техническая информация» и на [www.kerama-marazzi.com](http://www.kerama-marazzi.com)

For specifications, manufacturing techniques and recommendations on laying and care, please refer to Technical Information section and [www.kerama-marazzi.com](http://www.kerama-marazzi.com)

				
<b>5177</b> Калейдоскоп персиковый матовый 20×20×0,69 Kaleidoscope peach matt	<b>5181</b> Калейдоскоп песок матовый 20×20×0,69 Kaleidoscope sand matt	<b>5011</b> Калейдоскоп жёлтый матовый 20×20×0,69 Kaleidoscope yellow matt	<b>5179</b> Калейдоскоп серо-бежевый матовый 20×20×0,69 Kaleidoscope beige grey matt	
				
<b>5115</b> Калейдоскоп чёрный матовый 20×20×0,69 Kaleidoscope black matt	<b>5106</b> Калейдоскоп тёмно-серый матовый 20×20×0,69 Kaleidoscope dark grey matt	<b>5182</b> Калейдоскоп графит матовый 20×20×0,69 Kaleidoscope graphite matt	<b>5276</b> Калейдоскоп беж тёмный матовый 20×20×0,69 Kaleidoscope dark beige matt	<b>5275</b> Калейдоскоп слоновая кость матовый 20×20×0,69 Kaleidoscope ivory matt
				
<b>5180</b> Калейдоскоп стальной матовый 20×20×0,69 Kaleidoscope iron grey matt	<b>5183</b> Калейдоскоп пепельный матовый 20×20×0,69 Kaleidoscope ash grey matt	<b>5012</b> Калейдоскоп серый матовый 20×20×0,69 Kaleidoscope grey matt	<b>5055</b> Калейдоскоп белый глянцевый 20×20×0,69 Kaleidoscope gloss white	<b>5009</b> Калейдоскоп белый матовый 20×20×0,69 Kaleidoscope white matt
				
<b>SG1537N</b> Калейдоскоп серый матовый 20×20×0,8 Kaleidoscope grey matt	<b>SG1558N</b> Калейдоскоп бежевый матовый 20×20×0,8 Kaleidoscope beige matt	<b>SG1544N</b> Калейдоскоп белый матовый 20×20×0,8 Kaleidoscope white matt	<b>SG1547N</b> Калейдоскоп синий матовый 20×20×0,8 Kaleidoscope blue matt	<b>SG1545N</b> Калейдоскоп чёрный матовый 20×20×0,8 Kaleidoscope black matt



**1230H**  
Конфетти белый матовый  
полотно 29,8×39,8 из 12 частей 9,8×9,8×0,7  
Confetti white, matt

		
<b>SG917600N</b> Гармония серый матовый 30×30×0,8 Harmony grey matt	<b>SG924200N</b> Гармония голубой матовый 30×30×0,8 Harmony light blue matt	<b>SG924400N</b> Гармония синий матовый 30×30×0,8 Harmony blue matt
		
<b>SG924600N</b> Гармония зеленый матовый светлый 30×30×0,8 Harmony light green matt	<b>SG924500N</b> Гармония жёлтый матовый 30×30×0,8 Harmony yellow matt	<b>SG924300N</b> Гармония бежевый матовый 30×30×0,8 Harmony beige matt
		
<b>SG917400N</b> Гармония белый матовый 30×30×0,8 Harmony white matt	<b>SG924800N</b> Гармония красный матовый 30×30×0,8 Harmony red matt	<b>SG917500N</b> Гармония чёрный матовый 30×30×0,8 Harmony black matt

		шт. \ pcs	м²	кг \ kg	кор. \ box	м²	кг \ kg
20×20	6,9	26 \ 26	1,04 \ 1,04	12,3 \ 12,2	48 \ 96	49,92 \ 99,84	616 \ 1197

Технические характеристики, технологии производства и рекомендации по укладке и уходу приведены в разделе «Техническая информация» и на [www.kerama-marazzi.com](http://www.kerama-marazzi.com)

For specifications, manufacturing techniques and recommendations on laying and care, please refer to Technical Information section and [www.kerama-marazzi.com](http://www.kerama-marazzi.com)



**5188**  
Калейдоскоп  
бордо матовый 20x20x0,69  
Kaleidoscope bordeaux matt



**VT\A379\5009**  
Декор Космос 1  
20x20  
Decor Space 1



**VT\A380\5009**  
Декор Космос 2  
20x20  
Decor Space 2



**5114**  
Калейдоскоп  
фиолетовый матовый 20x20x0,69  
Kaleidoscope violet matt



**VT\A381\5009**  
Декор Космос 3  
20x20  
Decor Space 3



**VT\A382\5009**  
Декор Космос 4  
20x20  
Decor Space 4



**5113**  
Калейдоскоп  
синий матовый 20x20x0,69  
Kaleidoscope blue matt



**VT\A384\5009**  
Декор Космос 6  
20x20  
Decor Space 6



**VT\A383\5009**  
Декор Космос 5  
20x20  
Decor Space 5



**5112**  
Калейдоскоп  
лазурный матовый 20x20x0,69  
Kaleidoscope sky blue matt



**5186**  
Калейдоскоп  
тёмно-розовый матовый  
20x20x0,69  
Kaleidoscope dark rose matt



**5281**  
Калейдоскоп  
аквамарин светлый  
матовый 20x20x0,69  
Kaleidoscope light aquamarine matt



**DC\A38\5009**  
Бордюр Космос 20x6,3  
Border Space





# CAT AND MOUSE КОШКИ-МЫШКИ




20x20



**5113**  
Калейдоскоп  
синий 20x20x0,69  
Kaleidoscope blue



**5112**  
Калейдоскоп  
лазурный 20x20x0,69  
Kaleidoscope sky blue




**5009**  
Калейдоскоп  
белый 20x20x0,69  
Kaleidoscope white



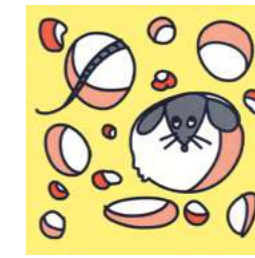
**5108**  
Калейдоскоп  
оранжевый тёмный  
20x20x0,69  
Kaleidoscope dark orange



**NT\A132\5009**  
Декор Кошки-Мышки.  
Мышка 20x20  
Decor Cat and mouse.  
Mouse




**NT\A134\5009**  
Декор Кошки-Мышки.  
Птичка 20x20  
Decor Cat and mouse. Bird




**NT\A137\5109**  
Декор Кошки-Мышки.  
Сыр и Мышка 20x20  
Decor Cat and mouse.  
Cheese and Mouse



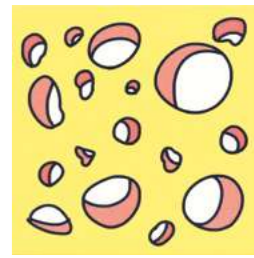
**5180**  
Калейдоскоп  
стальной 20x20x0,69  
Kaleidoscope iron grey




**NT\A131\5009**  
Декор Кошки-Мышки.  
Бабочка 20x20  
Decor Cat and mouse.  
Butterfly



**NT\A133\5009**  
Декор Кошки-Мышки.  
Рыбка 20x20  
Decor Cat and mouse.  
Fish



**NT\A136\5109**  
Декор Кошки-Мышки.  
Сыр 20x20  
Decor Cat and mouse.  
Cheese




**198** оранжевый 20x1,5  
orange




**130** белый 20x1,5  
white





**HGD\A546\5110**   
 Декор Сад-огород  
 «Ананас» матовый 20x20  
 Decor Garden "Pineapple" matt



**HGD\A544\5185**   
 Декор Сад-огород  
 «Слива» матовый 20x20  
 Decor Garden "Plum" matt



**HGD\A545\5278**   
 Декор Сад-огород  
 «Огурец» матовый 20x20  
 Decor Garden "Cucumber" matt



**HGD\A549\5109**   
 Декор Сад-огород  
 «Банан» матовый 20x20  
 Decor Garden "Banana" matt




**HGD\A563\5184**   
 Декор Сад-огород  
 «Яблоко» матовый 20x20  
 Decor Garden "Apple" matt



**HGD\A547\5187**   
 Декор Сад-огород  
 «Морковь» матовый 20x20  
 Decor Garden "Carrot" matt



**HGD\A562\5107**   
 Декор Сад-огород  
 «Помидор» матовый 20x20  
 Decor Garden "Tomato" matt



**HGD\A548\5111**   
 Декор Сад-огород  
 «Киви» матовый 20x20  
 Decor Garden "Kiwi" matt



**HGD\A564\5177**   
 Декор Сад-огород  
 «Дыня» матовый 20x20  
 Decor Garden "Melon" matt



**5109** **V1**  
 Калейдоскоп  
 ярко-жёлтый матовый  
 20x20x0,69  
 Kaleidoscope bright yellow matt



**5107** **V1**  
 Калейдоскоп  
 красный матовый 20x20x0,69  
 Kaleidoscope red matt



**5187** **V1**  
 Калейдоскоп  
 оранжевый светлый  
 матовый 20x20x0,69  
 Kaleidoscope light orange matt

Технические характеристики, технологии производства и рекомендации по укладке и уходу приведены в разделе «Техническая информация» и на [www.kerama-marazzi.com](http://www.kerama-marazzi.com)

For specifications, manufacturing techniques and recommendations on laying and care, please refer to Technical Information section and [www.kerama-marazzi.com](http://www.kerama-marazzi.com)



**VT\A480\5232**  
Декор Симфония 1  
глянцевый 20x20  
Decor Symphony 1 gloss



**VT\A481\5232**  
Декор Симфония 2  
глянцевый 20x20  
Decor Symphony 2 gloss



**VT\A484\5232**  
Декор Симфония 5  
глянцевый 20x20  
Decor Symphony 5 gloss



**VT\A482\5232**  
Декор Симфония 3  
глянцевый 20x20  
Decor Symphony 3 gloss



**VT\A483\5232**  
Декор Симфония 4  
глянцевый 20x20  
Decor Symphony 4 gloss



**VT\A485\5232**  
Декор Симфония 6  
глянцевый 20x20  
Decor Symphony 6 gloss



**5232**  
Капри светлый  
глянцевый  
20x20x0,69  
Capri light gloss



**5238**  
Капри  
оранжевый  
глянцевый 20x20x0,69  
Capri orange gloss



**5242**  
Капри зелёный  
тёмный  
глянцевый 20x20x0,69  
Capri dark green gloss



**5240**  
Капри жёлтый  
глянцевый  
20x20x0,69  
Capri yellow gloss



**5241**  
Капри голубой  
глянцевый  
20x20x0,69  
Capri light blue gloss



**5239**  
Капри синий  
глянцевый  
20x20x0,69  
Capri blue gloss



WONDER LAKE  
ЧУДО-ОЗЕРО



20x20



**VT\A473\5009**  
Декор Чудо-озеро 6  
20x20  
Decor Wonder Lake 6



**VT\A451\5009**  
Декор Чудо-озеро 1  
20x20  
Decor Wonder Lake 1



**VT\A452\5009**  
Декор Чудо-озеро 2  
20x20  
Decor Wonder Lake 2




**VT\A472\5009**  
Декор Чудо-озеро 5  
20x20  
Decor Wonder Lake 5




**VT\A471\5009**  
Декор Чудо-озеро 4  
20x20  
Decor Wonder Lake 4



**VT\A457\5009**  
Декор Чудо-озеро 3  
20x20  
Decor Wonder Lake 3



**VT\A515\5009**  
Бордюр Чудо-озеро 20x6,3  
Border Wonder Lake



**5183**  
Калейдоскоп  
пепельный матовый  
20x20x0,69  
Kaleidoscope ash grey matt




**5281**  
Калейдоскоп  
аквамарин светлый матовый  
20x20x0,69  
Kaleidoscope light aquamarine matt



**5280**  
Калейдоскоп  
голубой светлый матовый  
20x20x0,69  
Kaleidoscope light blue matt



**5177**  
Калейдоскоп  
персиковый 20x20x0,69  
Kaleidoscope peach matt




**5009**  
Калейдоскоп  
белый матовый 20x20x0,69  
Kaleidoscope white matt





**5099**  
Калейдоскоп  
голубой матовый 20x20x0,69  
Kaleidoscope light blue matt






MADE WITH ITALY





**KMD3STA007BN**    
 Декор Шавен 1  
 матовый 20x20  
 Decor Chaouen 1 matt





**KMD3STA009BN**    
 Декор Шавен 3  
 матовый 20x20  
 Decor Chaouen 3 matt





**KMD3STA011BN**    
 Декор Шавен 5  
 матовый 20x20  
 Decor Chaouen 5 matt





**KMD3STA008BN**    
 Декор Шавен 2  
 матовый 20x20  
 Decor Chaouen 2 matt





**KMD3STA010BN**    
 Декор Шавен 4  
 матовый 20x20  
 Decor Chaouen 4 matt






**KMD3STA012BN**    
 Декор Шавен 6  
 матовый 20x20  
 Decor Chaouen 6 matt





**5113**    
 Калейдоскоп  
 синий матовый 20x20x0,69  
 Kaleidoscope blue matt





**5185**    
 Калейдоскоп  
 бирюза матовый 20x20x0,69  
 Kaleidoscope turquoise matt






**5009**    
 Калейдоскоп  
 белый матовый 20x20 x0,69  
 Kaleidoscope white matt






**5278**    
 Калейдоскоп  
 зелёный тёмный  
 матовый 20x20x0,69  
 Kaleidoscope dark green matt



**5180**    
 Калейдоскоп  
 стальной матовый  
 20x20x0,69  
 Kaleidoscope iron grey matt



**5183**    
 Калейдоскоп  
 пепельный матовый  
 20x20x0,69  
 Kaleidoscope ash grey matt




**MLD\A66\2x\15079**  
Бельканто, панно из 2 частей 15×40  
(размер каждой части)  
Bel canto decorative panel




**MLD\A70\15079**  
Бордюр Бельканто 40×3  
Border Bel canto



**171\15078**  
Бельканто мозаичный 15×40  
Bel canto mosaic



**171\15079**  
Бельканто мозаичный 15×40  
Bel canto mosaic




**15081**  
Бельканто чёрный грань  
матовый 15×40×0,95  
Bel canto black chamfer matt



**15080**  
Бельканто белый грань  
матовый 15×40×0,95  
Bel canto white chamfer matt



**15078**  
Бельканто чёрный матовый 15×40×0,8  
Bel canto black matt



**15079**  
Бельканто белый матовый 15×40×0,8  
Bel canto white matt



**POF009**  
Бисер чёрный 20×1,4  
Beads black



**POF001**  
Бисер белый серебро 20×1,4  
Beads white silver



**POD001**  
Бисер прозрачный 20×0,6  
Beads transparent



**131**  
чёрный 20×1,5  
black



**POF010**  
Бисер белый 20×1,4  
Beads white



**POD014**  
Бисер антрацит 20×0,6  
Beads anthracite



**POD002**  
Бисер прозрачный люстр 20×0,6  
Beads transparent luster

≠		шт. \ pcs	м <sup>2</sup>	кг \ kg	кор. \ box	м <sup>2</sup>	кг \ kg
15×40	8	22	1,32	18,4	36	47,52	686
15×40 грань   chamfer	9,5	18	1,08	17,5	36	38,88	654

Технические характеристики, технологии производства и рекомендации по укладке и уходу приведены в разделе «Техническая информация» и на [www.kerama-marazzi.com](http://www.kerama-marazzi.com)


For specifications, manufacturing techniques and recommendations on laying and care, please refer to Technical Information section and [www.kerama-marazzi.com](http://www.kerama-marazzi.com)




**15070**  
Вилланелла серый светлый  
глянцевый 15×40×0,8  
Villanella light grey gloss



**15071**  
Вилланелла серый тёмный  
глянцевый 15×40×0,8  
Villanella dark grey gloss



**15072**  
Вилланелла коричневый  
глянцевый 15×40×0,8  
Villanella brown gloss



**15076**  
Вилланелла чёрный грань  
глянцевый 15×40×0,95  
Villanella black chamfer gloss



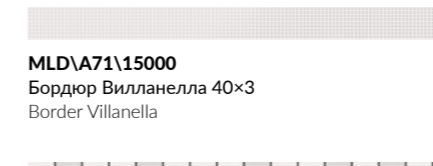
**15073**  
Вилланелла чёрный  
глянцевый 15×40×0,8  
Villanella black gloss




**MLD\A67\15000**  
Декор Вилланелла Цветы белый 15×40  
Decor Villanella Flower white



**MLD\A68\15000**  
Вилланелла Геометрия белый 15×40  
Villanella geometry white



**MLD\A71\15000**  
Бордюр Вилланелла 40×3  
Border Villanella



**MM15000**  
Вилланелла мозаичный 15×40  
Villanella mosaic




**POD002**  
Бисер прозрачный люстр 20×0,6  
Beads transparent luster




**POD001**  
Бисер прозрачный 20×0,6  
Beads transparent



**POD014**  
Бисер антрацит 20×0,6  
Beads anthracite



**15075**  
Вилланелла белый грань  
глянцевый 15×40×0,95  
Villanella white chamfer gloss



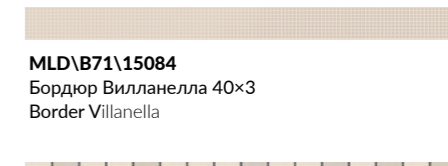
**15000**  
Вилланелла белый  
глянцевый 15×40×0,8  
Villanella white gloss



**MLD\B67\15084**  
Декор Вилланелла Цветы бежевый 15×40  
Decor Villanella Flower beige



**MLD\B68\15084**  
Вилланелла Геометрия бежевый 15×40  
Villanella geometry beige




**MLD\B71\15084**  
Бордюр Вилланелла 40×3  
Border Villanella



**MM15084**  
Вилланелла мозаичный 15×40  
Villanella mosaic



**15077**  
Вилланелла бежевый грань  
глянцевый 15×40×0,95  
Villanella beige chamfer gloss




**15084**  
Вилланелла бежевый  
глянцевый 15×40×0,8  
Villanella beige gloss

		шт. \ pcs	м²	кг \ kg	кор. \ box	м²	кг \ kg
15×40	8	22	1,32	18,48	36	47,52	686
15×40	9,5	18	1,08	17,5	36	38,88	654
грань   chamfer							



CARMIGNANO  
КАРМИНЬЯНО




toscana


15x40



**OS\A299\3x\15079**  
Панно Карминьяно матовый 45x40  
Panel Carmignano matt



**15152**  
Бельканто бордо матовый 15x40  
Bel Canto bordeaux mattx0,8



**15079**  
Бельканто белый матовый 15x40x0,8  
Bel Canto white matt

		шт. \ pcs		м <sup>2</sup>		кг \ kg		кор. \ box		м <sup>2</sup>		кг \ kg	
15x40	8	22	1,32	18,4	36	47,52	686						

Технические характеристики, технологии производства и рекомендации по укладке и уходу приведены в разделе «Техническая информация» и на [www.kerama-marazzi.com](http://www.kerama-marazzi.com)

For specifications, manufacturing techniques and recommendations on laying and care, please refer to Technical Information section and [www.kerama-marazzi.com](http://www.kerama-marazzi.com)






**15145**  
Монсанту бежевый светлый  
глянцевый 15×40×0,8  
Monsanto light beige gloss



**HGD\A499\15145**  
Декор Монсанту 1 бежевый светлый 15×40  
Decor Monsanto 1 light beige



**HGD\A503\15145**  
Декор Монсанту 2 бежевый светлый 15×40  
Decor Monsanto 2 light beige




**15146**  
Монсанту панель бежевый  
светлый глянец 15×40×0,93  
Monsanto panel light beige gloss



**HGD\A504\15145**  
Декор Монсанту 3 бежевый светлый 15×40  
Decor Monsanto 3 light beige



**HGD\A505\15145**  
Декор Монсанту 4 бежевый светлый 15×40  
Decor Monsanto 4 light beige



**15147**  
Монсанту серый  
светлый глянец 15×40×0,8  
Monsanto light grey gloss



**HGD\B499\15147**  
Декор Монсанту 1 серый светлый 15×40  
Decor Monsanto 1 light grey



**HGD\B503\15147**  
Декор Монсанту 2 серый светлый 15×40  
Decor Monsanto 2 light grey



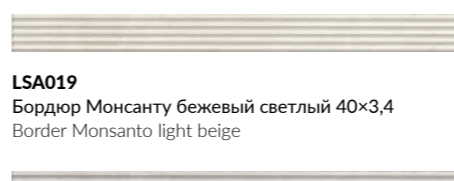
**15148**  
Монсанту панель серый  
светлый глянец 15×40×0,93  
Monsanto panel light grey gloss



**HGD\B504\15147**  
Декор Монсанту 3 серый светлый 15×40  
Decor Monsanto 3 light grey




**HGD\B505\15147**  
Декор Монсанту 4 серый светлый 15×40  
Decor Monsanto 4 light grey



**LSA019**  
Бордюр Монсанту бежевый светлый 40×3,4  
Border Monsanto light beige



**MM15149**  
Декор Монсанту мозаичный  
бежевый светлый глянец 15×40  
Decor Monsanto mosaic light beige gloss




**MM15150**  
Декор Монсанту мозаичный  
серый светлый глянец 15×40  
Decor Monsanto mosaic light grey gloss

	шт. \ pcs	м <sup>2</sup>	кг \ kg	кор. \ box	м <sup>2</sup>	кг \ kg
15×40	8	1,32	18,4	36	47,52	686
15×40	9,3	1,14	16,3	36	41,04	617



**OS\A158\SG1687**  
Монсанту бежевый светлый 7,2x7,2  
Monsanto light beige



**SG168700N**  
Монсанту бежевый светлый натуральный 40,2x40,2x0,8  
Monsanto light beige natural



**HGD\A500\SG1687**  
Декор Монсанту бежевый светлый 40,2x40,2  
Decor Monsanto light beige



**OS\B158\SG1686**  
Монсанту серый светлый 7,2x7,2  
Monsanto light grey



**SG168600N**  
Монсанту серый светлый натуральный 40,2x40,2x0,8  
Monsanto light grey natural




**HGD\B500\SG1686**  
Декор Монсанту серый светлый 40,2x40,2  
Decor Monsanto light grey



**OS\B159\SG1686**  
Бордю Монсанту серый светлый 40,2x7,2  
Border Monsanto light grey



**SG168600N\3**  
Подступёнок Монсанту серый светлый натуральный 40,2x10,6  
Riser Monsanto light grey natural



**SG168700N\3**  
Подступёнок Монсанту бежевый светлый натуральный 40,2x10,6  
Riser Monsanto light beige natural



**SG168600N\3\A**  
Подступёнок Монсанту серый светлый 40,2x10,6  
Riser Monsanto light grey



**SG168700N\3\A**  
Подступёнок Монсанту бежевый светлый 40,2x10,6  
Riser Monsanto light beige



# КЕРАМИЧЕСКИЙ ГРАНИТ PORCELAIN GRES

	50,2×50,2
	40,2×40,2
	30×30
	20,1×50,2
	9,9×40,2

Надежная основа любого проекта, связанного с отделкой, — керамический гранит: универсальное напольное покрытие для стильных и практичных интерьеров. В разделе представлены различные форматы и рисунки поверхности, в том числе воспроизводящие красоту популярных отделочных решений — мрамора, дерева, камня. Вы можете точно подобрать требуемый характер материала, а также выбрать покрытие с нужными показателями износостойкости и противоскольжения.

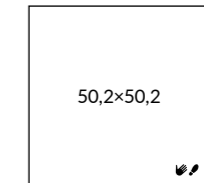
Porcelain gres is a reliable foundation for any finishing project: a versatile floor covering for stylish and practical interiors. This section presents various sizes and surface patterns, including those that reproduce the beauty of popular finishing solutions such as marble, wood, and stone. You can precisely select the required characteristics of the material, as well as choose a covering with the necessary wear resistance and anti-slip properties.

Керамические материалы других форматов представлены в томах №1 и №2 Генерального каталога.  
Ceramic materials in other sizes are presented in volumes 1 and 2 of the General Catalogue.



## ОБЛАСТЬ ПРИМЕНЕНИЯ PLACE OF APPLICATION




- M** **Общественные помещения**  
со средним уровнем проходимости  
Medium traffic public spaces
- G** **Частный интерьер**  
Residential
- H** **Экстерьер**  
Exterior



ЦВЕТОВАЯ ПАЛИТРА | COLOUR PALETTE

до 6 вариантов рисунка  
up to 6 pattern options F ≤ 6

ДЕКОРЫ | DECORS




SG455720N  
Геркуланум 50,2×50,2  
Ercolano

F3 ○ V4 4

БАЗОВАЯ ПЛИТКА | BASE TILES

50,2×50,2		<b>SG455520N</b> беж светлый	± 0,85	F6	○	V3	4	R9
		<b>SG455420N</b> коричневый	± 0,85	F6	○	V3	4	R9
		<b>SG455620N</b> серый светлый	± 0,85	F6	○	V3	4	R9
		<b>SG455320N</b> серый	± 0,85	F6	○	V3	4	R9



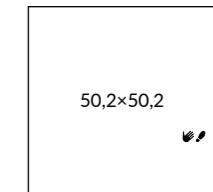
# ГРАН ПАЛЕ GRAND PALAIS



## ОБЛАСТЬ ПРИМЕНЕНИЯ PLACE OF APPLICATION


- M** Общие помещения со средним уровнем проходимости  
Medium traffic public spaces
- R** Частный интерьер  
Residential
- E** Экстерьер  
Exterior

🔪 🧤 🕒 ❄️ 3 4 V2 ⚡085




ЦВЕТОВАЯ ПАЛИТРА | COLOUR PALETTE

до 10 вариантов рисунка  
up to 10 pattern options **F ≤ 10**



белый  
white

50,2×50,2



бежевый  
beige

50,2×50,2



серый  
grey

50,2×50,2

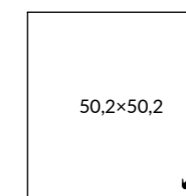


ДЕКОРЫ | DECORS



**ID101T**  
Декор Гран Пале наборный 25,1×25,1  
Decor Grand Palais compound


БАЗОВАЯ ПЛИТКА | BASE TILES



50,2×50,2

	<b>SG457120R</b> белый	± 0,85	F9		V2	4
	<b>SG457220R</b> бежевый	± 0,85	F10		V2	4
	<b>SG457320R</b> серый	± 0,85	F10		V2	3





## ОБЛАСТЬ ПРИМЕНЕНИЯ PLACE OF APPLICATION

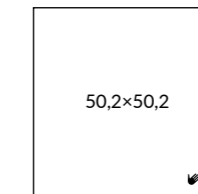
-  **Общественные помещения**  
со средним уровнем проходимости  
Medium traffic public spaces

---

-  **Частный интерьер**  
Residential

---

-  **Экстерьер**  
Exterior



## БАЗОВАЯ ПЛИТКА | BASE TILES



## ДЕКОРЫ | DECORS



**AD\A328\SG453920R**  
Декор Резиденция обрезной 50,2x50,2  
Decor Residence rectified




**AD\A330\SG453920R**  
Резиденция 9,6x9,6  
Residence



**AD\A329\SG453920R**  
Бордюр Резиденция 50,2x9,6  
Border Residence

# СОРБОННА SORBONNE



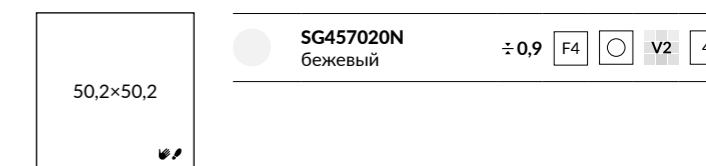
## ОБЛАСТЬ ПРИМЕНЕНИЯ PLACE OF APPLICATION

**M** Общие помещения  
со средним уровнем проходимости  
Medium traffic public spaces

**R** Частный интерьер  
Residential

**E** Экстерьер  
Exterior

## БАЗОВАЯ ПЛИТКА | BASE TILES



## ДЕКОРЫ | DECORS



**STG\A607\SG457020**  
Декор Сорбонна ковёр угол 50,2x50,2  
Decor Sorbonne Carpet corner



**STG\A608\SG457020**  
Декор Сорбонна ковёр 50,2x50,2  
Decor Sorbonne Carpet



**STG\A606\SG457020**  
Декор Сорбонна ковёр центр 50,2x50,2  
Decor Sorbonne Carpet center



**AD\A427\SG457020**  
Декор Сорбонна 50,2x50,2  
Decor Sorbonne



**AD\A428\SG457020**  
Бордюр Сорбонна 50,2x9,6  
Border Sorbonne



**AD\A424\SG457020**  
Бордюр Сорбонна 50,2x9,6  
Border Sorbonne



**AD\A429\SG457020**  
Сорбонна 9,6x9,6  
Sorbonne



**AD\A425\SG457020**  
Сорбонна 9,6x9,6  
Sorbonne



**ОБЛАСТЬ ПРИМЕНЕНИЯ**  
PLACE OF APPLICATION

- M** **Общественные помещения**  
со средним уровнем проходимости  
Medium traffic public spaces

---


- R** **Частный интерьер**  
Residential

---


- E** **Экстерьер**  
Exterior

40,2×40,2


## ЦВЕТОВАЯ ПАЛИТРА | COLOUR PALETTE

до 12 вариантов рисунка  
up to 10 pattern options **F ≤ 12**


40,2×40,2




40,2×40,2



40,2×40,2



## ДЕКОРЫ | DECORS



**OS\A307\SG1609N**  
Декор Кантата матовый  
40,2×40,2  
Decor Cantata matt

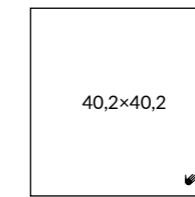


**OS\A306\SG1609N**  
Бордюр Кантата матовый 40,2×7,7  
Border Cantata matt



**OS\A307\SG1609N**  
Вставка Кантата матовый  
7,7×7,7  
Insert Cantata matt

## БАЗОВАЯ ПЛИТКА | BASE TILES



	<b>SG172300N</b> белый	± 0,8	F12		V2	4
	<b>SG172500N</b> серый светлый	± 0,8	F12		V2	4
	<b>SG172400N</b> серый	± 0,8	F11		V2	3





**ОБЛАСТЬ ПРИМЕНЕНИЯ**  
PLACE OF APPLICATION

- M** **Общественные помещения**  
со средним уровнем проходимости  
Medium traffic public spaces

---

- R** **Частный интерьер**  
Residential

---

- E** **Экстерьер**  
Exterior

40,2×40,2



ЦВЕТОВАЯ ПАЛИТРА | COLOUR PALETTE

до 6 вариантов рисунка  
up to 6 pattern options F ≤ 6



бежевый светлый  
light beige

серый светлый  
light grey

40,2×40,2

40,2×40,2

ДЕКОРЫ | DECORS



HGD\A500\SG1687  
Декор Монсанту бежевый светлый 40,2×40,2  
Decor Monsanto light beige

HGD\B500\SG1686  
Декор Монсанту серый светлый 40,2×40,2  
Decor Monsanto light grey



OS\A159\SG1687  
Бордюр Монсанту бежевый светлый 40,2×7,2  
Border Monsanto light beige

OS\B159\SG1686  
Бордюр Монсанту серый светлый 40,2×7,2  
Border Monsanto light grey



OS\A158\SG1687  
Монсанту бежевый светлый 7,2×7,2  
Monsanto light beige





OS\B158\SG1686  
Монсанту серый светлый 7,2×7,2  
Monsanto light grey

БАЗОВАЯ ПЛИТКА | BASE TILES

40,2×40,2	<b>SG168700N</b> бежевый светлый	± 0,8	F6	○	V2	R9	A	4
	<b>SG168600N</b> серый светлый	± 0,8	F6	○	V2	R9	A	4





## ОБЛАСТЬ ПРИМЕНЕНИЯ PLACE OF APPLICATION

- М** **Общественные помещения**  
со средним уровнем проходимости  
Medium traffic public spaces

---

- Частный интерьер**  
Residential

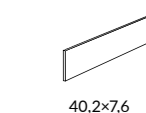
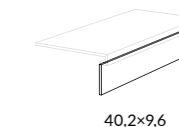
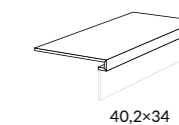
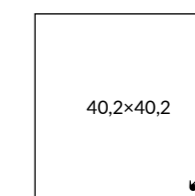
---

- Лестницы**  
Stairs

---

- Экстерьер**  
Exterior


**4** **V3**  $\pm 0,8$



Технология изготовления ступеней представлена на стр. 000.  
Step manufacturing technology is on page 000.

ЦВЕТОВАЯ ПАЛИТРА | COLOUR PALETTE

до 6 вариантов рисунка  
up to 6 pattern options F ≤ 6



ДЕКОРЫ | DECORS



**HGD\A235\SG1544L**  
Декор Пантеон ковёр угол лапатированный 40,2×40,2  
Decor Pantheon Carpet corner lappato



**HGD\A234\SG1544L**  
Декор Пантеон ковёр центр лапатированный 40,2×40,2  
Decor Pantheon Carpet center lappato



**HGD\A236\SG1544L**  
Декор Пантеон ковёр лапатированный 40,2×40,2  
Decor Pantheon Carpet lappato



**HGD\A239\SG1544L**  
Бордюр Пантеон лапатированный 40,2×9,6  
Border Pantheon lappato



**HGD\A240\SG1544L**  
Пантеон лапатированный 9,6×9,6  
Pantheon lappato

БАЗОВАЯ ПЛИТКА | BASE TILES

СТУПЕНИ, ПОДСТУПЁНКИ И ПЛИНТУСЫ | STEPS, RISERS & PLINTHS

40,2×40,2	SG157100R беж светлый	± 0,8	F6	○	V3	4	40,2×34	SG157200R\GR бежевый	± 0,8	F6	○	V3	4
	SG157200R бежевый	± 0,8	F6	○	V3	4							
							34×34	L SG157200R\GR\ANS бежевый	± 0,8	F6	○	V3	4
								R SG157200R\GR\AND бежевый	± 0,8	F6	○	V3	4
							40,2×7,6	SG157200R\5BT бежевый	± 0,8	F6	○	V3	4
							40,2×9,6	SG157200R\4 бежевый	± 0,8	F6	○	V3	4




# СКАРПА SCARPA



серый светлый  
light grey

40,2×40,2



серый  
grey

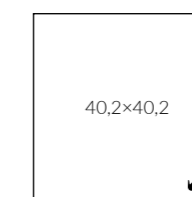
40,2×40,2

## ОБЛАСТЬ ПРИМЕНЕНИЯ PLACE OF APPLICATION

**M** **Общественные помещения**  
со средним уровнем проходимости  
Medium traffic public spaces

**Частный интерьер**  
Residential

**Экстерьер**  
Exterior



## БАЗОВАЯ ПЛИТКА | BASE TILES

**SG174800N**  
серый светлый  $\pm 0,8$

**SG174900N**  
серый  $\pm 0,8$


## ДЕКОРЫ | DECORS



OS\A358\SG1748N  
Бордюр Скарпа серый  
светлый матовый 40,2×7,7  
Border Scarpa light grey matt



OS\B358\SG1749N  
Бордюр Скарпа серый  
матовый 40,2×7,7  
Border Scarpa grey matt



# TEPPACA TERRACE



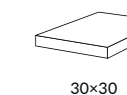
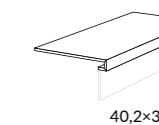
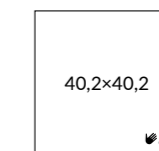
## ОБЛАСТЬ ПРИМЕНЕНИЯ PLACE OF APPLICATION

**M** Общие помещения со средним уровнем проходимости  
Medium traffic public spaces

**G** Частный интерьер  
Residential

**I** Лестницы  
Stairs



**H** Экстерьер  
Exterior



Технология изготовления ступеней представлена на стр. 000.  
Step manufacturing technology is on page 000.

ЦВЕТОВАЯ ПАЛИТРА | COLOUR PALETTE

до 12 вариантов рисунка  
up to 12 pattern options F ≤ 12



БАЗОВАЯ ПЛИТКА | BASE TILES


40,2×40,2	<b>SG158700N</b> серый	± 0,8	F12			R10	A	B	4
	<b>SG158500N</b> коричневый	± 0,8	F12			R10	A	B	4

СТУПЕНИ | STEPS,

40,2×30	<b>SG158500N\GR</b> серый	± 0,8	F12			R10	A	B	4
	<b>SG158700N\GR</b> коричневый	± 0,8	F12			R10	A	B	4

30×30	<b>SG158500N\GR\ANS</b> серый	± 0,8	F12			R10	A	B	4
	<b>SG158700N\GR\ANS</b> коричневый	± 0,8	F12			R10	A	B	4

30×30	<b>SG158500N\GR\AND</b> серый	± 0,8	F12			R10	A	B	4
	<b>SG158700N\GR\AND</b> коричневый	± 0,8	F12			R10	A	B	4





серый светлый  
light grey

40,2×40,2

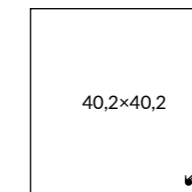


**ОБЛАСТЬ ПРИМЕНЕНИЯ**  
PLACE OF APPLICATION

**M** Общественные помещения  
со средним уровнем проходимости  
Medium traffic public spaces

**R** Частный интерьер  
Residential



**E** Экстерьер  
Exterior



**БАЗОВАЯ ПЛИТКА** | BASE TILES

**SG171200N**  
бежевый светлый ± 0,8

**ДЕКОРЫ** | DECORS




**AZ\A011\SG1712**  
Декор Туф бежевый  
светлый натуральный 40,2×40,2  
Decor Tuff light beige natural



**AZ\A012\SG1712**  
Бордюр Туф бежевый  
светлый натуральный 40,2×7,7  
Border Tuff light  
beige natural



**AZ\A013\SG1712**  
Туф бежевый свет-  
лый натуральный  
7,7×7,7  
Tuff light beige natural



**ОБЛАСТЬ ПРИМЕНЕНИЯ**  
PLACE OF APPLICATION

**H** **Общественные помещения**  
с высоким уровнем проходимости  
Heavy traffic public spaces

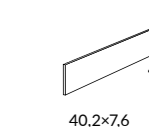
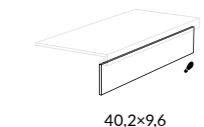
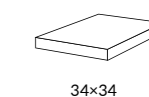
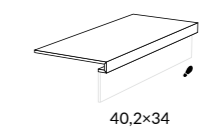
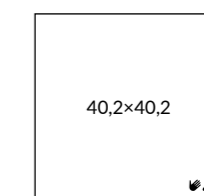
**G** **Частный интерьер**  
Residential

**I** **Лестницы**  
Stairs

**H** **Экстерьер**  
Exterior

R10 A B 3 4

**v3**  $\leq 0,8$








Технология изготовления ступеней представлена на стр. 000.  
Step manufacturing technology is on page 000.


ЦВЕТОВАЯ ПАЛИТРА | COLOUR PALETTE

до 7 вариантов рисунка  
up to 7 pattern options F ≤ 7

БАЗОВАЯ ПЛИТКА | BASE TILES




40,2×40,2		<b>KM4040G0001N</b> бежевый	± 0,8	F7			4	R10	A	B
		<b>KM4040G0011N</b> серый светлый	± 0,8	F7			4	R10	A	B
		<b>KM4040G0021N</b> красный	± 0,8	F7			3	R10	A	B
		<b>KM4040G0031N</b> коричневый	± 0,8	F7			3	R10	A	B
		<b>KM4040G0041N</b> серый тёмный	± 0,8	F7			3	R10	A	B
40,2×40,2		<b>KM4040G0051N</b> бежевый	± 0,8	F7			4	R10	A	B
		<b>KM4040G0061N</b> серый светлый	± 0,8	F7			4	R10	A	B
		<b>KM4040G0071N</b> красный	± 0,8	F7			3	R10	A	B
		<b>KM4040G0081N</b> коричневый	± 0,8	F7			3	R10	A	B
		<b>KM4040G0091N</b> серый тёмный	± 0,8	F7			3	R10	A	B



**KM4040G0051N**  
Хадду декорированный бежевый матовый 40,2×40,2  
Haddu decorated beige matt

**KM4040G0061N**  
Хадду декорированный серый светлый матовый 40,2×40,2  
Haddu decorated light grey matt



**KM4040G0091N**  
Хадду декорированный серый тёмный матовый 40,2×40,2  
Haddu decorated dark grey matt

**KM4040G0081N**  
Хадду декорированный коричневый матовый 40,2×40,2  
Haddu decorated brown matt



**KM4040G0071N**  
Хадду декорированный красный матовый 40,2×40,2  
Haddu decorated red matt

СТУПЕНИ, ПОДСТУПЁНКИ И ПЛИНТУСЫ | STEPS, RISERS & PLINTHS

40,2×34		<b>KM4040G0001NGTF</b> бежевый	± 0,8	F7	○	V3	4	R10	A	B
		<b>KM4040G0011NGTF</b> серый светлый	± 0,8	F7	○	V3	4	R10	A	B
		<b>KM4040G0021NGTF</b> красный	± 0,8	F7	○	V3	3	R10	A	B
		<b>KM4040G0031NGTF</b> коричневый	± 0,8	F7	○	V3	3	R10	A	B
		<b>KM4040G0041NGTF</b> серый тёмный	± 0,8	F7	○	V3	3	R10	A	B

34×34		<b>KM4040G0001NGTA</b> бежевый	± 0,8	F7	○	V3	4	R10	A	B
		<b>KM4040G0011NGTA</b> серый светлый	± 0,8	F7	○	V3	4	R10	A	B
		<b>KM4040G0021NGTA</b> красный	± 0,8	F7	○	V3	3	R10	A	B
		<b>KM4040G0031NGTA</b> коричневый	± 0,8	F7	○	V3	3	R10	A	B
		<b>KM4040G0041NGTA</b> серый тёмный	± 0,8	F7	○	V3	3	R10	A	B

40,2×9,6		<b>KM4040G0001NALT</b> бежевый	± 0,8	F7	○	V3	4	R10	A	B
		<b>KM4040G0011NALT</b> серый светлый	± 0,8	F7	○	V3	4	R10	A	B
		<b>KM4040G0021NALT</b> красный	± 0,8	F7	○	V3	3	R10	A	B
		<b>KM4040G0031NALT</b> коричневый	± 0,8	F7	○	V3	3	R10	A	B
		<b>KM4040G0041NALT</b> серый тёмный	± 0,8	F7	○	V3	3	R10	A	B

40,2×7,6		<b>KM4040G0001NBT5</b> бежевый	± 0,8	F7	○	V3	4	R10	A	B
		<b>KM4040G0011NBT5</b> серый светлый	± 0,8	F7	○	V3	4	R10	A	B
		<b>KM4040G0021NBT5</b> красный	± 0,8	F7	○	V3	3	R10	A	B
		<b>KM4040G0031NBT5</b> коричневый	± 0,8	F7	○	V3	3	R10	A	B
		<b>KM4040G0041NBT5</b> серый тёмный	± 0,8	F7	○	V3	3	R10	A	B



**ОБЛАСТЬ ПРИМЕНЕНИЯ**  
PLACE OF APPLICATION

-  **Общественные помещения**  
со средним уровнем проходимости  
Medium traffic public spaces

---





-  **Частный интерьер**  
Residential

---

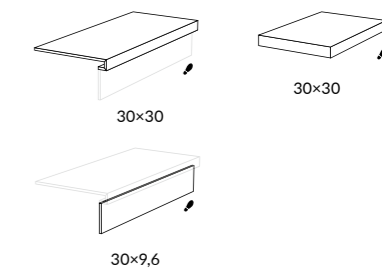
-  **Лестницы**  
Stairs

---

-  **Экстерьер**  
Exterior

R11 A B C 4 V3 ±0,8







Технология изготовления ступеней представлена на стр. 000.  
Step manufacturing technology is on page 000.

ЦВЕТОВАЯ ПАЛИТРА | COLOUR PALETTE

до 16 вариантов рисунка  
up to 16 pattern options F ≤ 16

до 8 вариантов рисунка  
up to 8 pattern options F ≤ 8



ДЕКОРЫ | DECORS









**SG935400N**  
Декор Бореале серый микс 30×30  
Decor Boreale grey mix

F 3

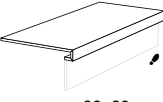
**SG935300N**  
Декор Бореале коричневый микс 30×30  
Decor Boreale brown mix

F 3

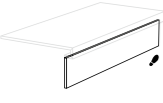





БАЗОВАЯ ПЛИТКА | BASE TILES

 <p>30×30</p>	 <b>SG934700N</b> беж светлый	±0,8 F16 ○ V3 R11 A B C 4
	 <b>SG934800N</b> бежевый	±0,8 F16 ○ V3 R11 A B C 4
	 <b>SG935200N</b> коричневый	±0,8 F16 ○ V3 R11 A B C 4
	 <b>SG934900N</b> серый	±0,8 F16 ○ V3 R11 A B C 4
	 <b>SG935000N</b> серый тёмный	±0,8 F16 ○ V3 R11 A B C 4

СТУПЕНИ, ПОДСТУПЁНКИ | STEPS, RISERS

 <p>30×30</p>	 <b>SG934700N\GR</b> беж светлый	±0,8 F16 ○ V3 R11 A B C 4
	 <b>SG934800N\GR</b> бежевый	±0,8 F16 ○ V3 R11 A B C 4
	 <b>SG935200N\GR</b> коричневый	±0,8 F16 ○ V3 R11 A B C 4
	 <b>SG934900N\GR</b> серый	±0,8 F16 ○ V3 R11 A B C 4
	 <b>SG935000N\GR</b> серый тёмный	±0,8 F16 ○ V3 R11 A B C 4

 <p>30×30</p>	 <b>SG934700N\GR\AN</b> беж светлый	±0,8 F16 ○ V3 R11 A B C 4
	 <b>SG934800N\GR\AN</b> бежевый	±0,8 F16 ○ V3 R11 A B C 4
	 <b>SG935200N\GR\AN</b> коричневый	±0,8 F16 ○ V3 R11 A B C 4
	 <b>SG934900N\GR\AN</b> серый	±0,8 F16 ○ V3 R11 A B C 4
	 <b>SG935000N\GR\AN</b> серый тёмный	±0,8 F16 ○ V3 R11 A B C 4

 <p>30×9,6</p>	 <b>SG934700N\3</b> беж светлый	±0,8 F16 ○ V3 R11 A B C 4
	 <b>SG934800N\3</b> бежевый	±0,8 F16 ○ V3 R11 A B C 4
	 <b>SG935200N\3</b> коричневый	±0,8 F16 ○ V3 R11 A B C 4
	 <b>SG934900N\3</b> серый	±0,8 F16 ○ V3 R11 A B C 4
	 <b>SG935000N\3</b> серый тёмный	±0,8 F16 ○ V3 R11 A B C 4



# ГАРМОНИЯ HARMONY




## БАЗОВАЯ ПЛИТКА | BASE TILES

30×30	Цвет	Код	Толщина	Ф1	Ф2	Ф3	В1	В2	В3
	белый	SG917400N	±0,8	☐	○	○	○	○	3
	жёлтый	SG924500N	±0,8	☐	○	○	○	○	3
	бежевый	SG924300N	±0,8	☐	○	○	○	○	3
	оранжевый	SG924800N	±0,8	☐	○	○	○	○	3
	серый	SG917600N	±0,8	☐	○	○	○	○	3
	зелёный	SG924200N	±0,8	☐	○	○	○	○	3
	синий	SG924400N	±0,8	☐	○	○	○	○	3
	коричневый	SG924600N	±0,8	☐	○	○	○	○	3
	чёрный	SG917500N	±0,8	☐	○	○	○	○	3

## ОБЛАСТЬ ПРИМЕНЕНИЯ PLACE OF APPLICATION

- M** Общественные помещения со средним уровнем проходимости  
Medium traffic public spaces
- I** Частный интерьер  
Residential
- E** Экстерьер  
Exterior





## ОБЛАСТЬ ПРИМЕНЕНИЯ PLACE OF APPLICATION

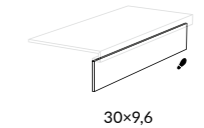
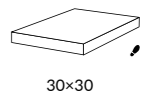
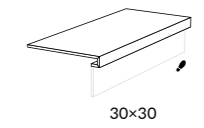
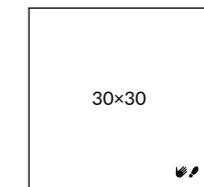
- M** **Общественные помещения**  
со средним уровнем проходимости  
Medium traffic public spaces

---

- Г** **Частный интерьер**  
Residential

---


- Д** **Экстерьер**  
Exterior



Технология изготовления ступеней представлена на стр. 000.  
Step manufacturing technology is on page 000.

ЦВЕТОВАЯ ПАЛИТРА | COLOUR PALETTE

до 9 вариантов рисунка  
up to 9 pattern options F ≤ 9



ДЕКОРЫ | DECORS



**SG914600N\***  
Коллиано Орнамент 30x30  
Colliano pattern F 9 V4 4



**SG914500N\***  
Коллиано Орнамент 30x30  
Colliano pattern V4 4 F 9



БАЗОВАЯ ПЛИТКА | BASE TILES

30x30		<b>SG912900N</b> беж светлый	± 0,8	F9	V2	R9
		<b>SG912600N</b> серый светлый	± 0,8	F9	V2	R9
		<b>SG913000N</b> серый	± 0,8	F9	V2	R9

СТУПЕНИ, ПОДСТУПЁНКИ И ПЛИНТУСЫ | STEPS, RISERS & PLINTH

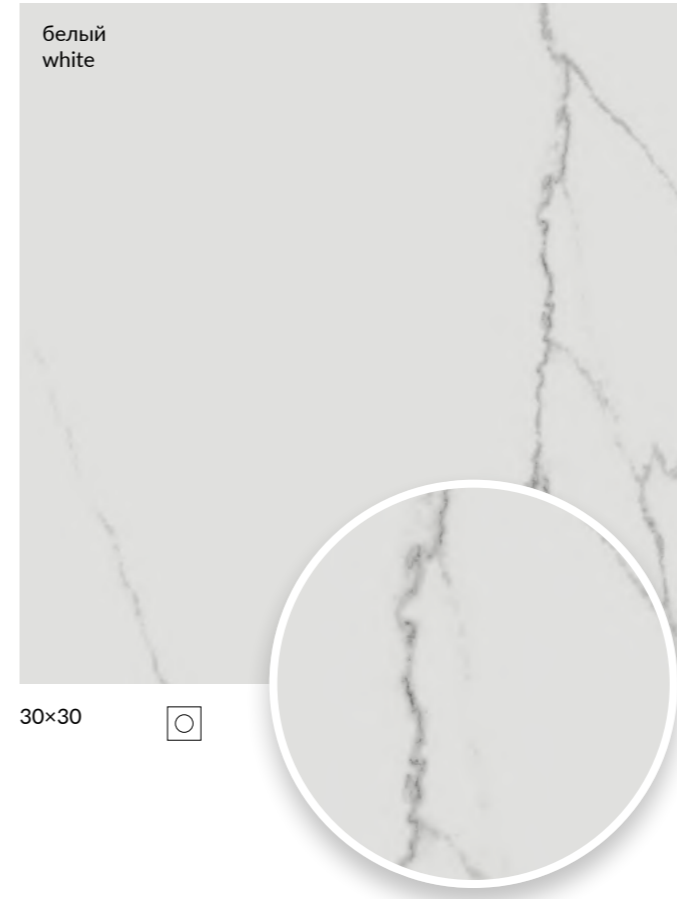
30x30		<b>SG912900NGTF</b> беж светлый	± 0,8	F9	V2	R9
		<b>SG912600NGTF</b> серый светлый	± 0,8	F9	V2	R9
		<b>SG913000NGTF</b> серый	± 0,8	F9	V2	R9

30x30		<b>SG912900NGTA</b> беж светлый	± 0,8	F9	V2	R9
		<b>SG912600NGTA</b> серый светлый	± 0,8	F9	V2	R9
		<b>SG913000NGTA</b> серый	± 0,8	F9	V2	R9

30x9,6		<b>SG912900NALT</b> беж светлый	± 0,8	F9	V2	R9
		<b>SG912600NALT</b> серый светлый	± 0,8	F9	V2	R9
		<b>SG913000NALT</b> серый	± 0,8	F9	V2	R9

\* Для этих артикулов возможно различное соотношение плиток с разными орнаментами (общее количество орнаментов – 8) в одной коробке.  
For these articles there can be a different proportion of tiles with various patterns (the total number of patterns is 8) in the same box.

# МИРАКОЛИ MIRACOLI



30x30

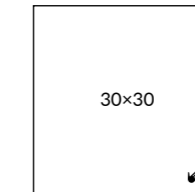


## ОБЛАСТЬ ПРИМЕНЕНИЯ PLACE OF APPLICATION

**M** Общие помещения со средним уровнем проходимости  
Medium traffic public spaces

**R** Частный интерьер  
Residential

**E** Экстерьер  
Exterior



## БАЗОВАЯ ПЛИТКА | BASE TILES


**SG900400N**  
белый ± 0,85 F10 V3 4

## ДЕКОРЫ | DECORS




**VT\A633\SG9004**  
Вставка Мираколи матовый 7x7  
Insert Miracoli matt

**VT\A631\SG9004**  
Декор Мираколи матовый 30x30x0,8  
Decor Miracoli matt



**VT\A632\SG9004**  
Бордюр Мираколи матовый 30x7  
Border Miracoli matt

# СЛАНЕЦ SLATE

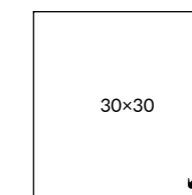


## ОБЛАСТЬ ПРИМЕНЕНИЯ PLACE OF APPLICATION

**M** Общие помещения со средним уровнем проходимости  
Medium traffic public spaces

**R** Частный интерьер  
Residential

**E** Экстерьер  
Exterior



## БАЗОВАЯ ПЛИТКА | BASE TILES

	<b>SG908200N</b> бежевый	± 0,8	F16		V4	4	R9	A
	<b>SG908300N</b> тёмный	± 0,8	F16		V4	4	R9	A

## ДЕКОРЫ | DECORS



**SG173\001**  
Сланец мозаичный 30×30  
Slate mosaic



**SG173\002**  
Сланец мозаичный 30×30  
Slate mosaic

# АКАЦИЯ ACACIA




## ОБЛАСТЬ ПРИМЕНЕНИЯ PLACE OF APPLICATION

**M** Общие помещения  
со средним уровнем проходимости  
Medium traffic public spaces

**G** Частный интерьер  
Residential

**H** Экстерьер  
Exterior







20,1x50,2

ЦВЕТОВАЯ ПАЛИТРА | COLOUR PALETTE

до 10 вариантов рисунка  
up to 10 pattern options F ≤ 10

БАЗОВАЯ ПЛИТКА | BASE TILES



	<b>SG413220N</b> светлый	± 0,9	F10		V3	4
	<b>SG413020N</b> серый светлый	± 0,9	F10		V3	4
	<b>SG413120N</b> серый тёмный	± 0,9	F10		V3	4
	<b>SG412820N</b> бежевый	± 0,9	F10		V3	4
	<b>SG412920N</b> коричневый	± 0,9	F10		V3	4

20,1×50,2



**ОБЛАСТЬ ПРИМЕНЕНИЯ**  
PLACE OF APPLICATION

**M** **Общественные помещения**  
со средним уровнем проходимости  
Medium traffic public spaces

**G** **Частный интерьер**  
Residential

**E** **Экстерьер**  
Exterior

**4 V3 ±0.9**







9,9×40,2

ЦВЕТОВАЯ ПАЛИТРА | COLOUR PALETTE

до 25 вариантов рисунка  
up to 25 pattern options F ≤ 25

БАЗОВАЯ ПЛИТКА | BASE TILES



	<b>KM1040G0001N</b> светлый	± 0,9	F25	<input type="checkbox"/>	V3	4
	<b>KM1040G0011N</b> серый светлый	± 0,9	F25	<input type="checkbox"/>	V3	4
	<b>KM1040G0021N</b> серый тёмный	± 0,9	F25	<input type="checkbox"/>	V3	4
	<b>KM1040G0031N</b> бежевый	± 0,9	F25	<input type="checkbox"/>	V3	4

9,9×40,2



# БРАШ ВУД BRUSH WOOD






## ОБЛАСТЬ ПРИМЕНЕНИЯ PLACE OF APPLICATION

- M** Общие помещения со средним уровнем проходимости  
Medium traffic public spaces
- I** Частный интерьер  
Residential
- E** Экстерьер  
Exterior

🔪 ✋ 🌀 ❄️ R9 4 V4 ±0,9



9,9x40,2




БАЗОВАЯ ПЛИТКА | BASE TILES

	<b>SG401100N</b> бежевый	± 0,9	F23		V4	4	R9
	<b>SG401200N</b> коричневый	± 0,9	F23		V4	4	R9
	<b>SG401300N</b> коричневый тёмный	± 0,9	F23		V4	4	R9

9,9×40,2





**ОБЛАСТЬ ПРИМЕНЕНИЯ**  
PLACE OF APPLICATION

- M** **Общественные помещения**  
со средним уровнем проходимости  
Medium traffic public spaces

---

- G** **Частный интерьер**  
Residential

---







- H** **Экстерьер**  
Exterior




9,9x40,2

ЦВЕТОВАЯ ПАЛИТРА | COLOUR PALETTE

до 10 вариантов рисунка  
up to 10 pattern options F ≤ 10



ЦВЕТОВАЯ ПАЛИТРА | COLOUR PALETTE



9,9×40,2



БАЗОВАЯ ПЛИТКА | BASE TILES

	<b>SG400900N</b> белый	± 0,9	F10		V2	4	R9
	<b>SG400300N</b> беж светлый	± 0,9	F10		V2	4	R9
	<b>SG400100N</b> бежевый	± 0,9	F10		V2	4	R9
	<b>SG400600N</b> беж тёмный	± 0,9	F10		V2	4	R9
	<b>SG400800N</b> серый	± 0,9	F10		V2	4	R9
	<b>SG400200N</b> коричневый	± 0,9	F10		V2	4	R9
	<b>SG400400N</b> коричневый тёмный	± 0,9	F10		V2	3	R9
	<b>SG400500N</b> венге	± 0,9	F10		V2	3	R9
	<b>SG400700N</b> серый тёмный	± 0,9	F10		V2	3	R9

9,9×40,2

ДЕКОРЫ | DECORS



**STG\A406\1266H**  
Амальфи  
орнамент  
коричневый  
9,8×9,8×0,7  
Amalfi pattern  
brown



**STG\A407\1266H**  
Амальфи  
орнамент  
коричневый  
9,8×9,8×0,7  
Amalfi pattern  
brown



**STG\A408\1266H**  
Амальфи  
орнамент  
коричневый  
9,8×9,8×0,7  
Amalfi pattern  
brown



**STG\A403\1266H**  
Амальфи  
орнамент  
коричневый  
9,8×9,8×0,7  
Amalfi pattern  
brown



**STG\A404\1266H**  
Амальфи  
орнамент  
коричневый  
9,8×9,8×0,7  
Amalfi pattern  
brown



**STG\A405\1266H**  
Амальфи  
орнамент  
коричневый  
9,8×9,8×0,7  
Amalfi pattern  
brown




**STG\A401\1266H**  
Амальфи  
орнамент  
коричневый  
9,8×9,8×0,7  
Amalfi pattern  
brown



**STG\A402\1266H**  
Амальфи  
орнамент  
коричневый  
9,8×9,8×0,7  
Amalfi pattern  
brown



# КАНТРИ ШИК COUNTRY CHIC



Координированная настенная плитка «Кантри шик» для этой серии представлена в Генеральном каталоге \*  
Керамическая плитка для стен 2026\*.  
Country Chic wall tiles in the same style are featured in Ceramic tiles 2026 General Catalogue.

## ОБЛАСТЬ ПРИМЕНЕНИЯ PLACE OF APPLICATION

- M** **Общественные помещения**  
со средним уровнем проходимости  
Medium traffic public spaces

---

- Частный интерьер**  
Residential

---

- Экстерьер**  
Exterior



9,9×40,2

## БАЗОВАЯ ПЛИТКА | BASE TILES

	<b>SG400900N</b> серый белый	± 0,9	F10		V2	4	R9
	<b>SG400300N</b> беж светлый	± 0,9	F10		V2	4	R9

## ДЕКОРЫ | DECORS



**SG401800N**  
Декор Кантри Шик серый декорированный 9,9×40,2  
Decor Country Chic grey decorated

F 10 4



**SG401600N**  
Декор Кантри Шик белый декорированный 9,9×40,2  
Decor Country Chic white decorated

F 10 4



**ОБЛАСТЬ ПРИМЕНЕНИЯ**  
PLACE OF APPLICATION

- M** **Общественные помещения**  
со средним уровнем проходимости  
Medium traffic public spaces

---

- Г** **Частный интерьер**  
Residential

---

- Д** **Экстерьер**  
Exterior





9,9x40,2

ЦВЕТОВАЯ ПАЛИТРА | COLOUR PALETTE



до 16 вариантов рисунка  
up to 16 pattern options F ≤ 16

БАЗОВАЯ ПЛИТКА | BASE TILES



9,9×40,2

	<b>SG402200N</b> жёлтый	± 0,9	F16		V2	4	R9
	<b>SG402100N</b> бежевый	± 0,9	F16		V2	4	R9
	<b>SG402400N</b> коричневый светлый	± 0,9	F12		V2	4	R9
	<b>SG402300N</b> серый	± 0,9	F12		V2	4	R9
	<b>SG403100N</b> коричневый тёмный	± 0,9	F12		V2	4	R9



# ТЕХНИЧЕСКАЯ ИНФОРМАЦИЯ

## TECHNICAL INFORMATION

<b>Производство</b>	
Manufacturing.....	198
<b>Continua+</b> .....	200
<b>Технологии</b>	
Technologies.....	202
<b>Технологии производства ступеней</b>	
Technologies of steps production.....	204
<b>Сертификация</b> Certifications .....	206
<b>Символы, использованные в каталоге</b>	
Symbols used in the catalogue.....	210
<b>Вариативность цвета и рисунка</b>	
Variation of colour and pattern .....	210
<b>Вниманию потребителей</b>	
Consumer information .....	210
<b>Сопротивление скольжению</b>	
Slip resistance.....	211
<b>Пояснения к таблицам технических характеристик</b>	
Notes to the specification table.....	212
<b>Технические характеристики</b>	
Technical features.....	215
<b>Упаковка</b>	
Packaging .....	218
<b>Упаковка декоративных элементов</b>	
Packaging of decorative elements.....	222
<b>Укладка керамических материалов</b>	
Laying of ceramic materials.....	228
<b>Рекомендации по укладке керамического гранита</b>	
Porcelain gres laying recommendations .....	229
<b>Системы выравнивания плитки</b>	
Tile levelling systems.....	230
<b>Рекомендации по работе с МАКСИ-форматами</b>	
Recommendations on working with maxi sizes .....	231
<b>Поднятый пол с применением утолщенного керамического гранита</b>	
Raised floor with the use of thickened porcelain gres .....	232
<b>Схемы укладки керамических ступеней</b>	
Patterns of the ceramic steps installation.....	234
<b>Уход за керамическими покрытиями</b>	
Care of ceramic coverings.....	235
<b>Контакты</b> Contacts .....	236



Производство в Орле  
Factory in Orel



Производство в Малино  
Factory in Malino

## ПРОИЗВОДСТВО

Производства KERAMA MARAZZI расположены в городе Орёл и посёлке Малино (Московская область). Заводы оснащены итальянским оборудованием последнего поколения и считаются одними из самых передовых в отрасли. В 2024 году общий объем производства двух предприятий составил 37,8 миллионов м<sup>2</sup>.

Чтобы сделать предложение KERAMA MARAZZI максимально доступным, компания активно развивает фирменную розницу. К услугам покупателей — сеть монобрендовых магазинов и представительств в России, странах СНГ, государствах Азии и Ближнего Востока. Концепция фирменной торговли, розничных точек и центров оптовых продаж KERAMA MARAZZI ориентирована на обеспечение максимально комфортных условий для самых разных категорий покупателей и партнеров, в числе которых — архитекторы, дизайнеры, проектировщики, представители строительных и инвестиционных компаний.



## MANUFACTURING

KERAMA MARAZZI production facilities are located in Orel and Malino (Moscow region). The plants are equipped with the latest generation of Italian equipment and are considered to be among the most advanced in the industry. In 2024, the total output of both plants amounted 37.8 million m<sup>2</sup>.

To make KERAMA MARAZZI's offer as accessible as possible, the company is actively developing branded retail. Network of stores and representative offices in Russia, the CIS, Asia and Middle East are available to customers. The concept of KERAMA MARAZZI mono-brand outlets and wholesale centres is focused on providing the most convenient conditions for a variety of customers and partners, including architects, designers, planners, construction and investment companies.





## CONTINUA+

Итальянская производственная линия последнего поколения **Continua+** – это будущее, которое KERAMA MARAZZI уже сегодня сделала реальностью для керамической индустрии. На этой современной линии производится весь спектр форматов керамического гранита вплоть до самых крупных, а также широкий ассортимент профессиональной продукции с высокими эстетическими свойствами.

Возможности линии **Continua+**, с 2017 года используемой на производстве KERAMA MARAZZI, в 2019 году расширила новая линия. Инновационное оборудование позволяет:

- производить различные форматы керамического гранита, в том числе МАКСИ 120×240 и суперМАКСИ – 120×360 и 160×320 см, уникальные для российской керамической индустрии;
- варьировать толщину плит от 6 до 20 мм без необходимости замены штампа, посредством программной регулировки;
- применять цифровую печать, создавать дополнительную структуру и декорировать продукт при помощи специальной технологии Dry Fix.

The high-performance Italian manufacturing line **Continua+** is a future that KERAMA MARAZZI has already made a reality for the ceramic industry. This state-of-the-art manufacturing line allows to produce porcelain gres at all diversity of sizes, up to the largest, as well as a wide range of professional products with high aesthetic properties.

The opportunities of The **Continua+** that has been used by KERAMA MARAZZI since 2017, in 2019 were expanded by a new line. The innovative equipment allows:

- to produce porcelain gres of various sizes, including 120×240, as well as SUPERMAXI size 120×320 and 160×320 cm, unique for the Russian ceramic industry;
- to vary the thickness of the slabs from 6 to 20 mm using software adjustment, without changing the dies;
- to apply digital printing, create additional structure and decorate the product using the special Dry Fix technology.





## ТЕХНОЛОГИИ

**Монокоттура** (от итал. mono — один, cottura — обжиг) — технология производства керамической плитки путём однократного обжига. Плитка прессуется, покрывается глазурию и декорируется, после чего проходит единственный обжиг при температуре 1170-1190°C. Плитки однократного обжига в основном используются для укладки на пол и в качестве фасадных.

**Бикоттура** (от итал. bi — два, cottura — обжиг) — технология производства глазурованной керамической плитки, предусматривающая два обжига. На этапе первого обжига (1120-1150°C) керамическая основа приобретает окончательные геометрические размеры. Во время второго обжига (1050-1100°C) происходит формирование стекловидного глазурного слоя и закрепление рисунка, в т.ч. нанесённого с помощью цифровой печати. В большинстве случаев так изготавливается плитка для внутренней облицовки стен.

**Третий обжиг** — технологический этап производства декоративных элементов на основе фоновой плитки, уже подвергшейся двукратному обжигу. На поверхность плитки наносятся декорирующие материалы, после чего керамические изделия обжигаются при температурах от 900 до 1040°C. Декорированная поверхность может быть матовой или блестящей, рельефной или гладкой.

**Керамический гранит** изготавливается из белых тугоплавких сортов глины и качественных полевых шпатов с низким содержанием примесей, производится при давлении пресса до 500 кг/см<sup>2</sup> и обжигается при температуре до 1220°C. Всё это позволяет добиться образования очень плотного материала с водопоглощением ≤ 0,5% и высокой механической прочностью. Различают глазурованный и неглазурованный керамический гранит. Глазурованный керамический гранит может иметь как натуральную (матовую), так и обработанную (лаппатированную) поверхность.

**Лаппатированный керамический гранит** изготавливается с использованием технологии поверхностной шлифовки, лаппатирования (итал. lappato — притертый, заглаженный), которая получила в настоящее время широкое применение. Технология рассчитана на изготовление керамического гранита с неповторимым рисунком на лицевой поверхности. Для этого используются специальные шлифовальные камни. В отличие от обычного полирования, процесс шлифовки занимает меньше времени, и с поверхности керамического гранита снимается меньший слой, что повышает технические характеристики. Узор, орнамент не изменяется в зависимости от использованного типа лаппатирования, который является дополнительной обработкой поверхности. Существуют несколько типов лаппатирования:

**In cresta** (итал.) — на поверхность плитки наносятся различные материалы, для придания поверхности легкой структуры происходит поверхностная полировка «верхушек», технология позволяет добиться эффекта полуполированной поверхности. После такой обработки создается неповторимый рисунок и уникальная комбинированная неоднородная фактура: полированные участки, смешанные с шероховатой поверхностью;

**Campo pieno** (итал.) — на поверхность плитки наносится значительный слой специального материала, после чего происходит обработка, которая полностью имитирует гладкую полированную поверхность без каких-либо неровностей, включений и т.д.

**Обрезной (реттифицированный) керамический гранит** — продукция, прошедшая дополнительную механическую обработку — обрезку по длине и ширине (т.е. реттификацию; итал. rettifica — исправление, выпрямление). Обрезной керамический гранит имеет один калибр, что позволяет укладывать его с минимальными швами.

**Гидроабразивная резка (hydrojet)** — технология резки материала при помощи водяной струи высокого давления, в которую добавлены микрочастицы твердых веществ. Позволяет вырезать из плитки или гранита фигуры любой сложности.

**Наборный декоративный элемент** — декоративный элемент, состоящий (набранный) из нескольких фигурных фрагментов, выполненных по технологии гидроабразивной резки. Отдельные фрагменты могут быть скреплены вместе на специальной сетке.

**Мозаичный декоративный элемент** — декоративный элемент, выполненный из фрагментов различного размера и формы, закрепленных на специальной сетке.

**SAB (от итал. Sabbiatura — пескоструйная обработка)** — технология нанесения декоративных орнаментов на керамический гранит. Рисунок наносится на плитку с помощью потока абразива (песка), который направляется на поверхность плитки через специальный металлический трафарет.

Глубина рельефа может варьироваться от поверхностного до ярко выраженно-го. Различные результаты достигаются благодаря регулировке технологических настроек оборудования, таких как давление и скорость движения сопла. После пескоструйной обработки поверхность плитки покрывается специальным защитным составом, поэтому эксплуатационные свойства этого декоративного изделия не отличаются от свойств обычного керамического гранита.

## TECHNOLOGIES

**Monocottura** (from Italian mono — one, cottura — firing) is a technology for the production of ceramic tiles by single firing. The tiles are pressed, glazed and decorated and then fired only once at a temperature of 1170-1190°C. Single-fired tiles are mainly used for flooring and facades.

**Bicottura** (from Italian bi — two, cottura — firing) is a glazed ceramic tiles production technology that involves two firings. During the first firing (1120-1150°C), the ceramic products reach their geometric stability and final dimensions. During the second firing (1050-1100°C), the tiles are glazed and the design, including digitally printed images, is fixed. In most cases, this is how wall tiles for interior are produced.

**Third firing** is a technological stage of production of decorative elements on the basis of standard double-fired tiles. Following application of decorative materials to the surface of tiles, the ceramic products are fired at temperatures ranging from 900 to 1040°C. Decorated surface may be matt, shiny, or with relief.

**Porcelain gres** is made of white fire clays and high-quality feldspars with almost no impurities, produced with a pressure of up to 500 kg/cm<sup>2</sup> and fired at temperatures up to 1220°C. The result of this process is a very compact material with a water absorption of ≤ 0.5% and a very strong mechanical resistance. There are two types of porcelain gres: glazed and unglazed. Glazed porcelain gres can feature a natural (matt) or semi-polished (lappato) surface.

**Lappato porcelain gres** is manufactured with utilization of surface grinding, lappato technology (Ital. lappato - buffed, polished), which is widely used today. The technology is intended for production of porcelain gres with an inimitable pattern on its front-face surface. Special grinding stones are used for this purpose. Unlike conventional polishing, grinding takes less time and a thinner layer is removed from the surface of porcelain gres, which improves its technical characteristics. The pattern, or the ornament, does not change depending on the used type of lappato, which is additional surface treatment. There are several types of lappato:

**Lappato type "In cresta"** (Ital.). Various materials are applied to the surface of a tile for achieving a light-structured surface; after that superficial polishing of the "tops" is performed. This technology creates the effect of a semi-polished surface. Such treatment results in an inimitable pattern and unique, combined, heterogeneous finish: polished segments mixed with a rough surface.

**Lappato type "Campo pieno"** (Ital.) A significant layer of special material is applied to the surface of a tile; after that the tile is treated to imitate a smooth, polished surface without irregularities, inclusions, etc.

**Edged (rectified) porcelain gres** — a product subject to additional mechanical treatment, i.e. edged in length and width (rectified — Ital. rettifica — correction, rectification). Edged porcelain gres is of uniform size, which allows laying it with minimum joints.

**Water jet cutting (hydrojet)** — a method of material cutting with the help of a high pressure water jet with solid microfine particles. It allows cutting shapes of any complexity from tiles or porcelain gres.

**Compound decorative element** — a decorative element made (composed) of several shaped segments produced with the help of hydrojet technology. Separate segments can be mounted on a special mesh.

**Mosaic decorative element** — a decorative element made of chips of different size and shape mounted on a special mesh.

**SAB (from Italian "Sabbiatura" — sandblasting)** — a technology that consists in the application of decorative material on porcelain gres. The drawing is applied to the porcelain gres using abrasive flow on the surface of the tile through a special metal stencil.

The depth of the relief can vary from superficial to pronounced. Different effects can be achieved thanks to the adjustment of the technological settings of the equipment, such as pressure and speed of the nozzle. After sandblasting, the tile surface is covered with a special protective composition. Thus, the properties of such decorative porcelain gres product do not differ from those of ordinary porcelain gres.

# ТЕХНОЛОГИИ ПРОИЗВОДСТВА СТУПЕНЕЙ

## 1. Штампованные ступени / 30×30, 30×60 см

Самый простой в изготовлении вид ступеней. Ступени имеют противоскользящие полосы, которые формируются на плитке в процессе прессования пресс-порошка, т.е. в момент изготовления керамического гранита. Никаких дополнительных технологических операций производство данного вида ступеней не подразумевает.

## 2. Ступени с пропилами и скруглением / 30×60, 30×119,5 см

Для производства ступеней с пропилами и скруглением используется базовая плитка керамического гранита. Если размер плитки больше установленного формата ступени, её обрезают до нужных размеров (например, ступень в серии «Монте Авелла»). На специальном оборудовании в каждой плитке делают четыре пропила с заглублением для создания противоскользящего эффекта. Далее производится фрезерование радиусной фаски на передней части ступени.

## 3. Ступени с фигурными торцевыми элементами / фронтальные 30×30, 30×60, 42×30, 42×34 см, угловые 30×30, 34×34 см

Для производства верхней части ступени (проступи) используется базовая плитка керамического гранита. Если размер плитки больше установленного формата ступени, её обрезают до нужных размеров (например, ступени в серии «Терраса»). Отдельно на производстве специальных изделий выпускаются фигурные торцевые элементы, на которые при помощи цифровой печати наносится графика, соответствующая графике базовой плитки. Готовые торцевые элементы обрезаются под размер ступени, а затем приклеиваются к ней специальным клеем.

Для угловых ступеней выпускаются два вида торцевых фигурных элементов — правый и левый. Они подрезаются под углом 45 градусов и приклеиваются к верхней части ступени.

## 4. Ступени клееные / фронтальные 33×60, 33×119,5 см, угловые — 33×33 см

Современный и универсальный вид ступеней, которые отлично подходят для использования как в общественных, так и в частных интерьерах. Особенность данного вида — возможность изготовления ступеней большой длины. Производство клееных ступеней требует точной геометрии базовой плитки и большого количества операций.

Для производства ступени используется базовая плитка керамического гранита, которая режется на составные элементы — верхнюю часть (проступь) и два вида торцевых элементов (вертикальный и горизонтальный). На фронтальных ступенях, изготавливаемых из лаппатированного керамического гранита, дополнительно фрезеруются четыре противоскользящие полосы с заглублением.

Угловые ступени данного вида могут быть универсальными, правыми, левыми. Необходимость производства правых и левых угловых ступеней обусловлена наличием специфичной графики (направления рисунка) на базовой плитке. При изготовлении угловых ступеней верхняя часть (проступь) собирается из двух элементов (треугольников). При изготовлении угловых ступеней из лаппатированного керамического гранита на треугольниках фрезеруются четыре противоскользящих пропила с заглублением, которые в собранном виде располагаются под углом 90 градусов друг к другу. Следующим этапом производства является снятие фасок на всех элементах ступени, на которые затем будет наноситься клей — на фронтальной части проступи и торцевых элементах. Последним этапом процесса производства является сборка и склейка ступени. Специальный клей, используемый для производства клееных ступеней, подкрашивается в цвет основы плитки (бисквита), что позволяет делать швы невидимыми.

# TECHNOLOGIES OF STEPS PRODUCTION

## 1. Stamped steps / 30×30, 30×60 cm

The easiest form of steps to manufacture. Steps have non-skid strips, which are formed on the tile in the process of compressing the molding powder, i.e., at the time of porcelain gres production. No additional technological operations in the production of this kind of steps are needed.

## 2. Steps with saw cuts and rounding / 30×60, 30×119,5 cm

Basic porcelain gres tile is used for manufacturing steps with saw cuts and curvature. If the size of the tile is more than the set format of step, the latter is cut to the desired size (for example, steps in a series of "Monte Avella"). In each tile, four recessed cuts are made by the special equipment in order to create an anti-slip effect. Next process is milling the radius of the chamfer on the front side of the step.

## 3. Steps with shaped end wall / frontal

### 30×30, 30×60, 42×30, 42×34 cm, corner 30×30, 34×34 cm

For the production of the upper part of the step (tread), the basic porcelain gres tile is used. If the size of the tile is more than the set format of step, the latter is cut to the desired size (for example, steps in a series of "Terrace"). Shaped end wall elements are manufactured separately on the special elements production line; the digital print graphics, matching the graphics of the basic tiles, is drawn on them. Ready end wall elements are cut to the size of the step, and then are glued to it with the special adhesive.

For the corner steps two types of shaped end wall elements are available — right and left. They are cut at a 45-degree angle and glued to the top of the step.

## 4. Glued steps / frontal 33×60, 33×119,5 cm, corner - 33×33 cm

This type of steps is modern and versatile, and is perfectly suited for both public and private interiors. The peculiarity of this type is the possibility of manufacturing steps with large length. Production of glued steps requires accurate geometry of the base tile and a large number of operations.

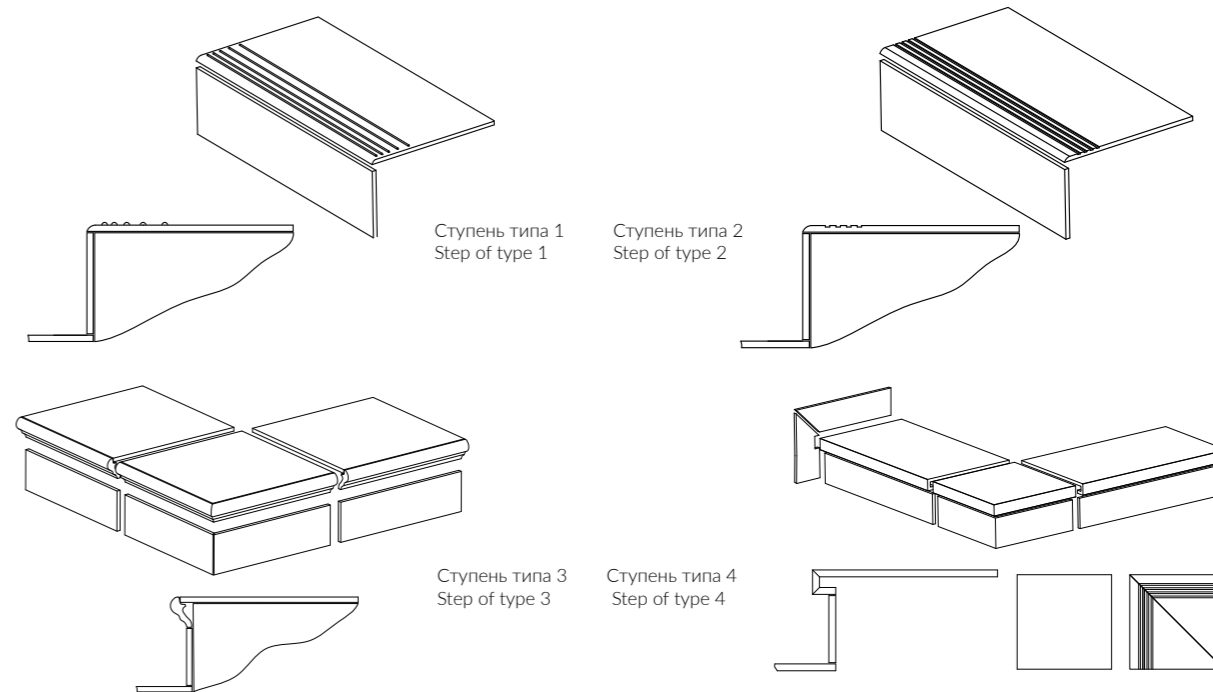
For the step production, porcelain gres basic tiles are used, which are cut into its constituent elements — the top part (the tread) and two end wall elements (vertical and horizontal). On the front steps, made of lappato porcelain gres, additionally, four non-skid strips with depth are milled.

Corner steps of this type can be universal, right or left.

The need for manufacturing of right and left corner steps is due to the presence of specific graphics (the direction of the drawing) on the basic tile. In the manufacturing process of corner steps, the top part (the tread) is assembled from two elements (triangles). In the manufacture of corner steps from lappato porcelain gres, anti-slip cutting with depth are milled on triangles, which, when assembled, are located at a 90-degree angle to each other.

The next stage of production is the chamfering on all the step elements, to which glue is applied later — on the front part of the tread and end wall elements.

The last stage of the production process is the assembly and gluing of steps. Special adhesive, used for the production of glued steps, is dyed in the color of the base of tile (biscuit) that ensures invisibility of joints.



# СЕРТИФИКАЦИЯ

Экспертные заключения о соответствии керамической продукции единым санитарно-эпидемиологическим и гигиеническим требованиям подтверждают безопасность материалов для использования. Экспертные заключения выдаются органами Роспотребнадзора на основе лабораторных испытаний и анализа технической документации.

Сертификат соответствия — документ, подтверждающий качество выпускаемой продукции и соответствие заявляемым стандартам и требованиям Российской Федерации.

Техническое свидетельство (ТС), выданное Министерством строительства и жилищно-коммунального хозяйства Российской Федерации, подтверждает пригодность продукции KERAMA MARAZZI для облицовки наружных стен зданий и сооружений различного назначения, в том числе в конструкциях навесных фасадных систем для «видимого» способа крепления плит, на территории России.

Экологическая декларация продукции (ЭДП, EPD) описывает экологические характеристики продукции на основе оценки жизненного цикла плитки типов Ila и BIII стандарта EN14411:2016. Керамогранит (тип Ila) производится на производственных площадках в г. Орёл и Малино (Московская область). Керамическая плитка для стен (тип BIII) производится исключительно на производственной площадке в г. Орёл.

# CERTIFICATIONS

Expert opinions on the compliance of ceramic products with uniform sanitary, epidemiological and hygienic requirements confirm the safety of materials for use. Expert opinions are issued by Rosпотребнадзор authorities based on laboratory tests and analysis of technical documentation.

A certificate of conformity is a document confirming the quality of manufactured products and their compliance with the declared standards and requirements of the Russian Federation

The Technical Certificate (TC) issued by the Ministry of Construction, Housing and Utilities of the Russian Federation confirms the suitability of KERAMA MARAZZI products for cladding exterior walls of buildings and structures for various purposes, including in curtain wall systems for 'visible' tile fastening, on the territory of Russia.

The Environmental Product Declaration (EPD) describes the environmental characteristics of the products based on a life cycle assessment of Ila and BIII tiles in accordance with EN14411:2016. Porcelain gres (type Ila) is manufactured at production sites in Orel and Malino (Moscow Region). Ceramic wall tiles (type BIII) are manufactured exclusively at the production site in Orel.





**ЭДП ЦЕНТР**  
Федеральное агентство по техническому регулированию и метрологии

**СЕРТИФИКАТ**  
Выданный ООО «КЕРАМА МАРАЗЦИ»

О регистрации и публикации информации декларация  
производителя № 04-0002

**МНОГОПРОДУКТОВАЯ ДЕКЛАРАЦИЯ,  
ОСНОВАННАЯ НА РЕПРЕЗЕНТАТИВНОМ  
ПРОДУКТЕ В СООТВЕТСТВИИ  
СО СТАНДАРТОМ  
ГОСТ Р ИСО 14025:2012/ISO 14025:2006  
КЕРАМИЧЕСКИЕ ПЛИТЫ В  
СООТВЕТСТВИИ С EN 14431:2016**

В дополнительных документах декларация № 14431-2016

«ЭДП Центр»  
Методика сертификации подтверждает, что  
ЭДП Центр № 00022, зарегистрированная в соответствии  
с ГОСТ 14025, обеспечивает программу ЭДП Центр,  
применяя категорию продукции  
ГОСТ 20254 Ссылочный документ: 134 (EN 13696:2012)  
и/или ГОСТ 20254 Ссылочный документ: 134 (EN 13696:2012)  
(используемые в программе ЭДП Центр),  
верифицированные в программе ЭДП Центр.

Сертификат и информация декларация действительны до  
10.10.2025. Для информации о работе с декларацией и сертификацией  
ЭДП на сайте [www.edpcenter.ru](http://www.edpcenter.ru)

Мучниченко Елена Николаевна  
Директор Ассоциации ЭДП КАД ЦЕНТР

20 сентября 2025

**KERAMA MARAZZI**

**ЭКОЛОГИЧЕСКАЯ  
ДЕКЛАРАЦИЯ  
ПРОДУКЦИИ**

МНОГОПРОДУКТОВАЯ ДЕКЛАРАЦИЯ, ОСНОВАННАЯ  
НА РЕПРЕЗЕНТАТИВНОМ ПРОДУКТЕ В СООТВЕТСТВИИ СО СТАНДАРТОМ  
ГОСТ Р ИСО 14025:2012/ISO 14025:2006  
КЕРАМИЧЕСКИЕ ПЛИТЫ В СООТВЕТСТВИИ С EN 14431:2016

ЭДП ЦЕНТР

## СИМВОЛЫ, ИСПОЛЬЗОВАННЫЕ В КАТАЛОГЕ



Упаковочные данные для коробок. Керамическая плитка упаковывается в коробки из гофрокартона. На коробке содержится информация о производственной смене, указан номер артикула, тон, сорт (для необрезного керамического гранита — калибр). Плитка первого сорта помещается в коробки белого цвета. Плитка второго и третьего сортов может быть упакована в коробки коричневого цвета.



Упаковочные данные для поддонов. Коробки с плиткой укладываются на поддоны. Вес поддона зависит от формата размещаемой на нем плитки (см. таблицы). Вес поддона, на котором упакованы декоративные элементы, не должен превышать 800 кг. Каждый поддон увязывается по горизонтали и вертикали полипропиленовыми лентами и обтягивается сверху полиэтиленовой пленкой.

## ВАРИАТИВНОСТЬ ЦВЕТА И РИСУНКА

Вариативность подразумевает неповторяющиеся цвет (оттенок) и рисунок на поверхности плитки в одной упаковке (например, коробке, поддоне или других средствах хранения и транспортировки товара) или партии. Уровень вариативности позволяет определить степень изменения цвета (оттенка) и рисунка керамической плитки или керамического гранита.

**V1** — равномерное распределение цвета (оттенка) и рисунка

**V2** — незначительная степень изменения цвета (оттенка) и рисунка

**V3** — средняя степень изменения цвета (оттенка) и рисунка

**V4** — высокая степень изменения цвета (оттенка) и рисунка

## ВНИМАНИЮ ПОТРЕБИТЕЛЕЙ

**Осторожно! Хрупкое.** Керамическая плитка и керамический гранит являются прочными отделочными материалами, однако их необходимо предохранять от воздействия ударных нагрузок.

**Керамическая плитка для пола и керамический гранит имеют разные калибры.** Для облегчения процесса укладки (в т.ч. разных артикулов) рекомендуем использовать продукцию одного калибра.

**Фактический размер обрезного керамического гранита отличается от номинального в меньшую сторону в пределах нормативных допусков.** В каталоге приведен номинальный размер.

**Отдельные партии керамической плитки и керамического гранита могут незначительно отличаться по цвету.** Следует обращать внимание на обозначение тона, рекомендуем приобретать продукцию одного тона.

**Для керамических материалов установлены допуски по кривизне лицевой поверхности.** Небольшие положительные (выпуклость) или отрицательные (вогнутость) отклонения лицевой поверхности от плоскости, находящиеся в пределах установленных допусков, не являются браковочным признаком.

## SYMBOLS USED IN THE CATALOGUE



Packing data for containers. Ceramic tiles are packed in corrugated cardboard containers. The container shall have a plate with the information about the production shift, article number, tile shade, grade (for non-rectified porcelain gres, calibre is also specified on the box). First grade tile shall be packed in white containers. Second and third grade tile can come in brown containers.



Packing data for the pallets. Containers with tiles shall be put on pallets. The pallet weight depends on the format of the tiles (see Tables). The weight of the pallet with decorative elements shall not exceed 800 kg. Each pallet shall be fixed by a polypropylene strip horizontally and vertically and wrapped with a polyethylene film.

## VARIATION OF COLOUR AND PATTERN

Variations mean non repeated colour (shade) and pattern of the tiles from one package (for example, box, pallet or other means of storing and transportation of goods) or consignment. The level of variations allows to define the degree of colour (shade) and pattern change of ceramic tile and porcelain gres.

**V1** — equal distribution of colour (shade) and pattern

**V2** — non significant degree of colour (shade) and pattern change

**V3** — medium degree of colour (shade) and pattern change

**V4** — high degree of colour (shade) and pattern change

## CONSUMER INFORMATION

**Warning! Fragile.** The ceramic tiles and porcelain gres are strong finishing materials but shall be protected against any shocks.

**Ceramic floor tiles and porcelain gres can be of different sizes.** It is strongly recommended to use the products of the same calibre to facilitate tile paving (including laying of tiles with different article numbers).

**The actual size of the rectified porcelain gres is smaller than the nominal size within the standard tolerance limits.** The catalogue contains the nominal size.

**Different lots of ceramic tiles and porcelain gres may have slightly different colour.** Pay attention to the shade identification mark. It is strongly recommended to purchase the products of the same shade.

**Tolerances for the curvature have been established for ceramic materials.** Insignificant positive (convexity) and negative (concavity) deviations within the tolerance limits shall not be a basis for the rejection.

## СОПРОТИВЛЕНИЕ СКОЛЬЖЕНИЮ

Основным требованием к безопасности является сопротивление скольжению, что особенно важно для керамического гранита, который используется в жилых, общественных и промышленных помещениях, а также для керамического гранита, использующегося в наружных зонах. Эта характеристика определяет способность поверхности препятствовать скольжению предмета, находящегося на ней. Наиболее широкое распространение для измерения сопротивления скольжения (коэффициента трения) получил немецкий метод стандарта DIN: результат испытания выражается в размере угла наклона пола для обеспечения скольжения предмета.

С 2023 года действует европейский стандарт EN 16165, регламентирующий методы испытаний для определения сопротивления скольжению поверхностей. Стандарт включает в себя, в том числе, испытания на наклонной поверхности босыми ногами и испытания в обуви на наклонной поверхности.

### DIN 51130, EN 16165

Категории устойчивости к скольжению обуви для напольных покрытий в рабочих зонах со скользкими поверхностями

Коэффициент трения	Угол наклона		
R9		6° – 10°	незначительное противоскольжение
R10		10° – 19°	нормальное противоскольжение
R11		19° – 27°	среднее противоскольжение
R12		27° – 35°	высокая степень противоскольжения
R13		более 35°	максимальная степень противоскольжения

### DIN 51097, EN 16165

Категории антискольжения для напольных покрытий во влажных зонах, где ходят босыми ногами

Группа оценки	Угол наклона		
A		≥12°	незначительное противоскольжение
B		≥18°	нормальное противоскольжение
C		≥24°	среднее противоскольжение

## SLIP RESISTANCE

The main safety requirement is slip resistance, which is essential for porcelain gres used in residential, public or industrial buildings, as well as for porcelain gres that is used outside. This parameter defines the ability of surfaces to prevent slipping of objects above. The most widespread method for measuring slip resistance (coefficient of friction) is the German DIN Standard method. The result of testing is expressed in floor slope angle needed to make an object slip.

From 2023, the European standard EN 16165, which regulates test methods for determining the slip resistance of surfaces, was introduced. The standard includes tests on an inclined surface in bare feet and shod feet.

### DIN 51130, EN 16165

Slip prevention ratings for flooring surfaces in shod feet environments

Rating		Slope friction angle	
R9		6° – 10°	low slip resistance
R10		10° – 19°	normal slip resistance
R11		19° – 27°	medium slip resistance
R12		27° – 35°	high slip resistance
R13		more than 35°	maximum slip resistance

### DIN 51097, EN 16165

Slip prevention ratings for wet flooring surfaces in bare feet environments

Rating		Estimated slope angle	
A		≥12°	low slip resistance
B		≥18°	normal slip resistance
C		≥24°	medium slip resistance



## ПОЯСНЕНИЯ К ТАБЛИЦЕ ТЕХНИЧЕСКИХ ХАРАКТЕРИСТИК

**Морозостойкость** — способность керамических изделий, насыщенных водой, выдерживать без признаков разрушения многократное попеременное замораживание в воздушной среде и оттаивание в воде. Показатель морозостойкости – количество циклов (замораживаний/оттаиваний), которое выдерживает образец, не разрушаясь. Согласно ГОСТ 13996-2019, цикл замораживания / оттаивания по процедуре ГОСТ 27180-2019 повторяют не менее 100 раз.

**Устойчивость к образованию пятен** определяется согласно норме ГОСТ 27180-2019, ISO 10545-14. При проведении испытаний наносят пятнообразователи, согласно методике: следообразующие зеленые и красные пятнообразователи (пасты) в жидкотекучем масле. Устойчивость керамической поверхности к загрязняющим реагентам классифицируется в зависимости от эффективности и от легкости их удаления. Существуют четыре способа очистки, которые применяются в комбинации с соответствующими очищающими веществами (горячая вода, чистящее средство слабой концентрации, чистящее средство сильной концентрации, различные растворители).

**Способ А** — проточная горячая вода.

**Способ В** — ручная очистка чистящим средством слабой концентрации.

**Способ С** — механическая очистка чистящим средством сильной концентрации.

**Способ D** — погружение в соответствующий растворитель. Класс присваивается после визуальной оценки результата. Наивысшим классом устойчивости к загрязнению и простоты удаления считается класс 5, наименьшим – класс 1.

**Химическая устойчивость** — способность поверхности плитки (глазури) или керамического гранита выдерживать при комнатной температуре контакт с химическими веществами (бытовой химией, добавками для бассейнов, солями и кислотами) без изменения внешнего вида. Согласно норме ISO 10545-13, керамические плитки и керамический гранит классифицируются в порядке убывания устойчивости следующим образом:

**Неглазурованная (UGL)**

**Класс А** — отсутствие видимых изменений;

**Класс В** — видимые изменения на поверхностях среза;

**Класс С** — видимые изменения на поверхностях среза, на грани образца и на лицевой стороне.

**Глазурованная (GL)**

**Класс А** — отсутствие видимых изменений;

**Класс В** — значительные изменения внешнего вида;

**Класс С** — частичная или полная потеря первоначальной поверхности. Перед буквой, обозначающей класс, добавляют букву, обозначающую тип плитки: G – глазурованная, U – неглазурованная.Наличие в аббревиатуре буквы H указывает на устойчивость к кислотам и щелочам высокой концентрации, L – низкой концентрации, отсутствие буквы – устойчивость к бытовым химическим средствам и к добавкам для плавательных бассейнов. Таким образом, обозначение UHA, ULA или UA следует понимать как «плитка неглазурованная, соответствующая классу А», обозначение GHB, GLB или GB – как «плитка глазурованная, соответствующая классу В».

**Коэффициент трения**

Керамический гранит KERAMA MARAZZI тестируется на определение коэффициента трения скольжения по разработанному в Великобритании методу BCR (British Ceramic Research Association). Метод BCR предполагает применение классификационной шкалы от 0 до 1, согласно которой коэффициент трения 0,1 означает «опасно», коэффициент трения 0,9 — «отлично». Коэффициент трения BCR керамического гранита KERAMA MARAZZI обозначен как μ>0,4, что означает по классификационной шкале удовлетворительную степень сопротивления скольжению. В соответствии с методом испытаний BCR керамический гранит KERAMA MARAZZI — это продукция с нескользкой поверхностью, которая может использоваться в любых помещениях, где не предъявляются повышенные требования к противоскользящим свойствам.

**Определение коэффициента трения скольжения не является обязательным для производителей при сертификации продукции, так как ни один из методов не включает в Европейские стандарты.**

## NOTES TO THE SPECIFICATION TABLE

**Frost resistance** — ability of water saturated ceramic items to resist without any damage the impact of multiple freezing in the air and thawing in water. Frost resistance degree is a number of cycles (freeze/thaw) a sample stands without any damage. According to GOST 13996-2019, the freeze/thaw cycle described in GOST 27180-2019 is repeated at least 100 times.

**Stains resistance is defined** in compliance with GOST 27180-2019, ISO 10545-14. During testing, polluting agents are applied according to the following procedure: trace-forming green and red stainers (pastes) in liquid oil. The resistance rate of a ceramic surface to polluting agents depends on the efficiency and ease of their removal. There are four cleaning methods applied in combination with the corresponding cleaning agents (hot water, weak cleaning agent, strong cleaning agent, and various solvents).

**Method A** — running hot water.

**Method B** — manual cleaning with a weak cleaning agent.

**Method C** — mechanical treatment with a strong cleaning agent.

**Method D** — dipping into the corresponding solvent.

Table

The class is assigned upon completion of a visual assessment of the result. The highest class of stains resistance and stains removal ease is class 5; the lowest one is class 1.

Table

**Chemical stability** — ability of the tile (glaze) surface or porcelain gres to withstand a contact with chemical substances (household chemistry products, additives for pools, salts and acids) at room temperature without getting its appearance changed. Acc. to ISO 10545-13 ceramic tile and porcelain gres are classified into Chemical Stability groups as follows:

**Unglazed (UGL)**

**Class A** — no visual changes;

**Class B** — visual changes at the shear surface

**Class C** — visual changes at the shear surface, on the sample edge and on the front side.

**Glazed (GL)**

**Class A** — no visual changes;

**Class B** — strong changes of the appearance;

**Class C** — partial or full loss of the original surface.

Table

Before the letter of Class, a letter standing for the tile type (G-glazed, U-unglazed) is added. Letter H in the abbreviation indicates resistance to acids and alkali of high concentration; letter L indicates respectively low concentration. If none of these letters is added, it means that the tile is resistant to household chemical agents and additives for swimming pools. Thus, UHA, ULA or UA abbreviations stand for «unglazed tile belonging to A Class». GHB, GLB or GB abbreviations stand for «glazed tile, belonging to B Class».

**Coefficient of friction**

KERAMA MARAZZI porcelain gres has been tested with the help of the BCR (British Ceramic Research Association) method developed in Great Britain to define the coefficient of sliding friction. BCR method utilizes a classifying scale from 0 to 1. According to the scale 0.1 friction coefficient means «hazardous», while 0.9 friction coefficient means «excellent». BCR friction coefficient of KERAMA MARAZZI porcelain gres is equal to μ>0.4, which is considered a satisfactory degree of friction resistance according to the classifying scale.

In compliance with BCR method, KERAMA MARAZZI porcelain gres is a product with skid-proof surface suitable for all types of premises with no tough requirements set to skid-proof properties.

Table

**! Defining the friction coefficient is not mandatory for the manufacturers undergoing the certification procedures, since none of the methods is included in the European standards.**

## ТЕХНИЧЕСКИЕ ХАРАКТЕРИСТИКИ ПЛИТКИ ДЛЯ СТЕН WALL CERAMIC TILES TECHNICAL FEATURES




Технические характеристики Technical features	Метод испытания Testing method	Единица измерения Measurement unit	Нормативные значения Normative values	Стандарт для справки Reference standard
Максимальные отклонения рабочего (W) размера плиток от номинального (N) размера The maximum deviations of the work (W) size of the tiles from the nominal (N) size			±2% (±5mm)	EN 14411:2016 BIII ГОСТ 13996-2019 BIII
Допустимое отклонение среднего значения длины и ширины для каждой плитки (2 или 4 стороны) от рабочего размера (W) The permissible deviation of the average size for each tile (2 or 4 sides) from the work size (W)			±0,5% (±2mm) [N ≥ 15cm] ±0,75mm [7cm ≤ N < 15cm]	EN 14411:2016 BIII ГОСТ 13996-2019 BIII
Допустимое отклонение средней толщины плитки от рабочего размера The permissible deviation of the average thickness of each tile from the work size thickness	ISO 10545-2 ГОСТ 27180	% mm	±10% (±0,5mm) [N ≥ 15cm] ±0,5mm [7cm ≤ N < 15cm]	EN 14411:2016 BIII ГОСТ 13996-2019 BIII
Максимальное отклонение по ортогональности относительно соответствующих рабочих размеров The maximum permissible deviation from rectangularity related to the corresponding work sizes			±0,5% (±2mm) [N ≥ 15cm] ±0,75mm [7cm ≤ N < 15cm]	EN 14411:2016 BIII ГОСТ 13996-2019 BIII
Максимальное отклонение по плоскостности: кривизна по центру относительно диагонали, рассчитанной согласно рабочим размерам The maximum permissible deviation from flatness: centre curvature, related to diagonal calculated from the work sizes			+0,5%(+2mm) / -0,3%(-1,5mm) [N ≥ 15cm] +0,75mm /-0,5mm [7cm ≤ N < 15cm]	EN 14411:2016 BIII ГОСТ 13996-2019 BIII
Водопоглощение Water absorption	ISO 10545-3 ГОСТ 27180	%	Eb > 10	EN 14411:2016 BIII ГОСТ 13996-2019 BIII
Разрушающая нагрузка Breaking strength	ISO 10545-4 ГОСТ 27180	N	мин 600 для толщины плитки ≥7,5 mm min 600 for thickness of the tile ≥7,5 mm мин 200 для толщины плитки <7,5 mm min 200 for thickness of the tile <7,5 mm	EN 14411:2016 BIII ГОСТ 13996-2019 BIII
Предел прочности при изгибе Modulus of rupture	ISO 10545-4 ГОСТ 27180	N/mm²	мин 12 для толщины плитки ≥7,5 mm min 12 for thickness of the tile ≥7,5 mm мин 15 для толщины плитки <7,5 mm min 15 for thickness of the tile <7,5 mm	EN 14411:2016 BIII ГОСТ 13996-2019 BIII
Сопrotивление термическому шоку Thermal shock resistance	ISO 10545-9 ГОСТ 27180	—	пройдено по ISO 10545-9 passed ISO 10545-9	EN 14411:2016 BIII ГОСТ 13996-2019 BIII
Сопrotивление глазури растрескиванию Craziing resistance	ISO 10545-11 ГОСТ 27180	—	пройдено по ISO 10545-11 passed ISO 10545-11 стойкая по ГОСТ 27180 resistant to GOST 27180	EN 14411:2016 BIII ГОСТ 13996-2019 BIII
Устойчивость к бытовым химическим средствам и к добавкам для плавательных бассейнов Resistance to household chemicals and swimming pool salts	ISO 10545-13 ГОСТ 27180	класс class	min B	EN 14411:2016 BIII ГОСТ 13996-2019 BIII
Устойчивость к образованию пятен Resistance to staining	ISO 10545-14 ГОСТ 27180	класс class	min 3 (GL)	EN 14411:2016 BIII ГОСТ 13996-2019 BIII




## ТЕХНИЧЕСКИЕ ХАРАКТЕРИСТИКИ ПЛИТКИ ДЛЯ СТЕН И ФАСАДОВ WALL & FACADE CERAMIC TILES TECHNICAL FEATURES




Технические характеристики Technical features	Метод испытания Testing method	Единица измерения Measurement unit	Нормативные значения Normative values	Стандарт для справки Reference standard
Максимальные отклонения рабочего (W) размера плиток от номинального (N) размера The maximum deviations of the work (W) size of the tiles from the nominal (N) size	ISO 10545-2 ГОСТ 27180	% mm	±2% (±5mm)	EN 14411:2016 B1a ГОСТ 13996-2019 B1a
Допустимое отклонение среднего значения длины и ширины для каждой плитки (2 или 4 стороны) от рабочего размера (W) The permissible deviation of the average size for each tile (2 or 4 sides) from the work size (W)			±0,6% (±2mm) [N ≥ 15cm] ±0,9mm [7cm ≤ N < 15cm]	EN 14411:2016 B1a ГОСТ 13996-2019 B1a
Допустимое отклонение средней толщины плитки от рабочего размера The permissible deviation of the average thickness of each tile from the work size thickness			±5% (±0,5mm) [N ≥ 15cm] ±0,5mm [7cm ≤ N < 15cm]	EN 14411:2016 B1a ГОСТ 13996-2019 B1a
Максимальное отклонение по ортогональности относительно соответствующих рабочих размеров The maximum permissible deviation from rectangularity related to the corresponding work sizes			±0,5% (±2mm) [N ≥ 15cm] ±0,75mm [7cm ≤ N < 15cm]	EN 14411:2016 B1a ГОСТ 13996-2019 B1a
Максимальное отклонение по плоскостности: кривизна по центру относительно диагонали, рассчитанной согласно рабочим размерам The maximum permissible deviation from flatness: centre curvature, related to diagonal calculated from the work sizes			±0,5% (±2mm) [N ≥ 15cm] ±0,75mm [7cm ≤ N < 15cm]	EN 14411:2016 B1a ГОСТ 13996-2019 B1a
Водопоглощение Water absorption	ISO 10545-3 ГОСТ 27180	%	3 < Eb ≤ 6	EN 14411:2016 B1a ГОСТ 13996-2019 B1a
Разрушающая нагрузка Breaking strength	ISO 10545-4 ГОСТ 27180	N	min 1000	EN 14411:2016 B1a ГОСТ 13996-2019 B1a
Предел прочности при изгибе Modulus of rupture	ISO 10545-4 ГОСТ 27180	N/mm <sup>2</sup>	≥ 22	EN 14411:2016 B1a ГОСТ 13996-2019 B1a
Сопrotивление термическому шоку Thermal shock resistance	ISO 10545-9 ГОСТ 27180		пройдено по / passed ISO 10545-9	EN 14411:2016 B1a ГОСТ 13996-2019 B1a
Сопrotивление глазури растрескиванию Crazing resistance	ISO 10545-11 ГОСТ 27180		пройдено по / passed ISO 10545-11 стойкая по / resistant to ГОСТ 27180	EN 14411:2016 B1a ГОСТ 13996-2019 B1a
Морозостойкость Frost resistance	ISO 10545-12 ГОСТ 27180	циклы cycles	100	EN 14411:2016 B1a ГОСТ 13996-2019 B1a
Устойчивость к бытовым химическим средствам и к добавкам для плавательных бассейнов Resistance to chemicals for household use and swimming pool salts	ISO 10545-13 ГОСТ 27180	класс class	min B	EN 14411:2016 B1a ГОСТ 13996-2019 B1a
Устойчивость к образованию пятен Stain resistance	ISO 10545-14 ГОСТ 27180	класс class	min 3 (GL)	EN 14411:2016 B1a ГОСТ 13996-2019 B1a




## ТЕХНИЧЕСКИЕ ХАРАКТЕРИСТИКИ КЕРАМИЧЕСКОГО ГРАНИТА PORCELAIN GRES TECHNICAL FEATURES




Технические характеристики Technical features	Метод испытания/ Testing method	Единица измерения Measurement unit	Нормативные значения Normative values	Стандарт для справки Reference standard
Максимальные отклонения рабочего (W) размера плиток от номинального (N) размера The maximum deviations of the work (W) size of the tiles from the nominal (N) size	ISO 10545-2 ГОСТ 27180	% mm	±2% (±5mm)	EN 14411:2016 B1a ГОСТ 13996-2019 B1a ТУ 23.31.10-012-04693313-2017
Допустимое отклонение среднего значения длины и ширины для каждой плитки (2 или 4 стороны) от рабочего размера (W) The permissible deviation of the average size for each tile (2 or 4 sides) from the work size (W)			±0,6% (±2mm) [N ≥ 15cm] ±0,9mm [7cm ≤ N < 15cm]	EN 14411:2016 B1a ГОСТ 13996-2019 B1a ТУ 23.31.10-012-04693313-2017
Допустимое отклонение средней толщины плитки от рабочего размера The permissible deviation of the average thickness of each tile from the work size thickness			±5% (±0,5mm) [N ≥ 15cm] ±0,5mm [7cm ≤ N < 15cm]	EN 14411:2016 B1a ГОСТ 13996-2019 B1a ТУ 23.31.10-012-04693313-2017
Максимальное отклонение по ортогональности относительно соответствующих рабочих размеров The maximum permissible deviation from rectangularity related to the corresponding work sizes			±0,5% (±2mm) [N ≥ 15cm] ±0,75mm [7cm ≤ N < 15cm] ±0,5% (±1,5mm) [N ≥ 15cm] ±0,75mm [7cm ≤ N < 15cm]	EN 14411:2016 B1a ГОСТ 13996-2019 B1a ТУ 23.31.10-012-04693313-2017
Максимальное отклонение по плоскостности: кривизна по центру относительно диагонали, рассчитанной согласно рабочим размерам The maximum permissible deviation from flatness: centre curvature, related to diagonal calculated from the work sizes			±0,5% (±2mm) [N ≥ 15cm] ±0,75mm [7cm ≤ N < 15cm] ±0,5% (±1,5mm) [N ≥ 15cm] ±0,75mm [7cm ≤ N < 15cm]	EN 14411:2016 B1a ГОСТ 13996-2019 B1a ТУ 23.31.10-012-04693313-2017
Водопоглощение Water absorption	ISO 10545-3 ГОСТ 27180	%	Eb ≤ 0,5	EN 14411:2016 B1a ГОСТ 13996-2019 B1a ТУ 23.31.10-012-04693313-2017
Разрушающая нагрузка Breaking strength	ISO 10545-4 ГОСТ 27180	N	мин 1300 для толщины плитки ≥ 7,5 мм min 1300 for thickness of the tile ≥ 7,5 mm мин 700 для толщины плитки < 7,5 мм min 700 for thickness of the tile < 7,5 mm	EN 14411:2016 B1a ГОСТ 13996-2019 B1a
Предел прочности при изгибе Modulus of rupture	ISO 10545-4 ГОСТ 27180	N/mm <sup>2</sup>	≥ 35	EN 14411:2016 B1a ГОСТ 13996-2019 B1a ТУ 23.31.10-012-04693313-2017
Устойчивость к глубокому истиранию (UGL) Resistance to deep abrasion (UGL)	ISO 10545-6 ГОСТ 27180	мм <sup>3</sup>	≤ 175	EN 14411:2016 B1a ГОСТ 13996-2019 B1a ТУ 23.31.10-012-04693313-2017
Устойчивость к износу поверхности (GL) Resistance to surface abrasion (GL)	ISO 10545-7 ГОСТ 27180	класс class	1 - 5	EN 14411:2016 B1a ГОСТ 13996-2019 B1a ТУ 23.31.10-012-04693313-2017
Коэффициент термического расширения Thermal expansion coefficient	ISO 10545-8	x10 <sup>-6</sup> °C <sup>-1</sup>	заявленное значение value declared	EN 14411:2016 B1a
Сопrotивление термическому шоку Thermal shock resistance	ISO 10545-9 ГОСТ 27180		пройдено по ISO 10545-1 passed ISO 10545-1	EN 14411:2016 B1a ГОСТ 13996-2019 B1a
Морозостойкость Frost resistance	ISO 10545-12 ГОСТ 27180	циклы cycles	пройдено по ISO 10545-1 passed ISO 10545-1 150	EN 14411:2016 B1a ГОСТ 13996-2019 B1a ТУ 23.31.10-012-04693313-2017
Устойчивость к бытовым химическим средствам и к добавкам для плавательных бассейнов Resistance to chemicals for household use and swimming pool salts	ISO 10545-13 ГОСТ 27180	класс class	min B	EN 14411:2016 B1a ГОСТ 13996-2019 B1a
Устойчивость к кислотам и щелочам низкой концентрации Resistance to low concentration acids and bases	ISO 10545-13 ГОСТ 27180	класс class	заявленное значение value declared	EN 14411:2016 B1a ГОСТ 13996-2019 B1a
Устойчивость к образованию пятен Stain resistance	ISO 10545-14 ГОСТ 27180	класс class	min 3 (GL) заявленное значение (UGL) value declared (UGL)	EN 14411:2016 B1a ГОСТ 13996-2019 B1a
Коэффициент трения Friction coefficient	B.C.R.		μ > 0,4	D.D. №236 14/6/89
Сопrotивление скольжению Skid resistance	RAMP		R9 - R13 ABC	DIN 51130 DIN 51097 EN 16165:2021




Плитки для стен Wall tiles							
	Толщина номинальная, мм / Tile nominal thickness, mm	Количество плитки в коробке, шт. / Pieces in a box, pcs	Количество плитки в коробке, м² / Sqm in a box, m²	Средний вес коробки брутто, кг / Average gross weight of a box, kg	Количество коробок на поддоне, шт. / Boxes on a pallet, pcs	Количество плитки на поддоне, м² / Sqm in a pallet, m²	Вес поддона брутто, кг / Gross weight of a pallet, kg
7,4×15	6,9	96	1,07	13,5	32	34,24	462
7,4×15 pureice	6,9	96	1,07	12,5	32	34,24	430
7,4×15 микс / mix	8,2	88	0,98	12,9	32	31,36	443
7,4×15 грань / chamfer	9,2	80	0,89	12,6	32	28,48	433
8,5×28,5	6,9	52	1,26	15,9	64 / 32	80,64 / 40,32	1048 / 539
8,5×28,5 структура / structure	8,5	44	1,07	13,9	64 / 32	68,48 / 34,24	920 / 475
8,5×28,5 грань / chamfer	9,2	40	0,97	15	64 / 32	62,08 / 31,04	990 / 510
9,9×20	6,9	52	1,03	13	48	49,44	654
9,9×20 структура / structure	6,9	52	1,03	11,5	48	49,44	582
9,9×20 структура / structure	8	46	0,91	12,1	48	43,68	611
9,9×20 структура / structure	9,2	40	0,792	12,3	48	38,016	620
14×34	6,9	24	0,896	11,1	48	43,008	563
14×34 диамантато / diamanatato	9,2	19	0,709	10,95	48	34,032	556
15×15	6,9	48	1,08	13,3	32	34,56	456
15×15 структура / structure	6,9	48	1,08	12	32	34,56	414
15×15 шестигранник / esg	6,9	48	1,02	11,45	32	32,64	393
15×15 стр. шестигр. / structure esg	6,9	48	1,02	11,45	32	32,64	396
15×15 структура / structure	7,7	44	0,99	12,75	32	31,68	438
15×15 структура / structure	8,2	40	0,9	11,4	32	28,8	395
15×40	8	22	1,32	18,4	36	47,52	686
15×40 структура / structure	9,3	19	1,14	16,3	36	41,04	617
15×40 грань / chamfer	9,5	18	1,08	17,5	36	38,88	654
20×20	6,9	26	1,04	12	48 / 96	49,92 / 99,84	616 / 1179
20×20 структура / structure	6,9	26	1,04	10,6	48 / 96	49,92 / 99,84	539 / 1048
20×20 структура / structure	8,3	22	0,88	11,4	96	84,48	1124
20×20 диамантато / diamanatato	8,6	20	0,8	11,9	96	76,8	1172
20×30	6,9	25	1,5	18	32 / 64	48 / 96	606 / 1182
20×30 панель / panel	7,7	23	1,38	17,1	64	88,32	1124
20×30 структура / structure	8,6	20	1,2	15,6	32 / 64	38,4 / 76,8	529 / 1028
20×30 диамантато / diamanatato	9,5	19	1,14	18,1	64	72,96	1188
20×23,1	6,9	22	0,76	9,7	72	54,72	728
20×23,1 структура / structure	6,9	22	0,76	8,6	72	54,72	649
20×40	8	11	0,88	11,25	96	84,48	1110
20×50	8	12	1,2	15,9	54	64,8	881
20×50 структура / structure	8,9	11	1,1	16	54	59,4	894
20×60	9	10	1,2	17,7	64	76,8	1163
25×40	8	11	1,1	14,2	72	79,2	1047
25×40 структура / structure	8,8	10	1	14	72	72	1038
25×40 структура / structure	9,5	9	0,9	13,5	72	64,8	1002

Плитки для стен Wall tiles							
	Толщина номинальная, мм / Tile nominal thickness, mm	Количество плитки в коробке, шт. / Pieces in a box, pcs	Количество плитки в коробке, м² / Sqm in a box, m²	Средний вес коробки брутто, кг / Average gross weight of a box, kg	Количество коробок на поддоне, шт. / Boxes on a pallet, pcs	Количество плитки на поддоне, м² / Sqm in a pallet, m²	Вес поддона брутто, кг / Gross weight of a pallet, kg
25×75	9	6	1 125	16,9	54	60,75	935
25×75 структура / structure	9	6	1 125	16,5	54	60,75	921
25×75 структура / structure	11	5	0,938	16,4	54	50,652	908
25×75 панель / panel	11	5	0,938	15,7	54	50,652	878
30×60	9	10	1,8	27	32	57,6	894
30×60 структура / structure	9	10	1,8	27	32	57,6	894
30×60 структура / structure	10	10	1,8	27,7	32	57,6	916
30×60 структура / structure	10,5	9	1,62	27,30	32	51,84	904
30×60 структура / structure	9	6	1 611	25,3	36	57 996	941
30×89,5	10,5	5	1 343	22,6	36	48,348	844
30×89,5 структура / structure	11,5	5	1 343	25,5	36	48,348	948
30×89,5 структура / structure	10	5	1,6	26,5	20	32	554
40×80	11	4	1,28	21,5	24	30,72	546
40×80 структура / structure	10	3	1,44	24,7	21	30,24	543
40×120	10,5	3	1,44	26,1	21	30,24	572
40×120 структура / structure	12	3	1,44	26,5	18	25,92	507
40×120 панель / panel	12	3	1,44	26,5	18	25,92	507

Плитки для стен и фасадов Wall & Facade tiles							
	Толщина номинальная, мм / Tile nominal thickness, mm	Количество плитки в коробке, шт. / Pieces in a box, pcs	Количество плитки в коробке, м² / Sqm in a box, m²	Средний вес коробки брутто, кг / Average gross weight of a box, kg	Количество коробок на поддоне, шт. / Boxes on a pallet, pcs	Количество плитки на поддоне, м² / Sqm in a pallet, m²	Вес поддона брутто, кг / Gross weight of a pallet, kg
8,5×28,5 (для фасадов / for facades)	9	42	1,02	17,9	48	48,96	881
6×28,5	10	48	0,82	15,1	48	39,36	747
6×28,5 структура / structure	10	40	0,684	13,3	64	43,776	881
6×28,5 структура / structure	10	48	0,82	14,8	48	39,36	740

Плитки мозаичные, керамический гранит / Porcelain gres mosaic tiles							
	Толщина номинальная, мм / Tile nominal thickness, mm			Количество плитки в коробке, шт. / Pieces in a box, pcs	Количество плитки в коробке, м² / Sqm in a box, m²	Средний вес коробки брутто, кг / Average gross weight of a box, kg	Количество коробок на поддоне, шт. / Boxes on a pallet, pcs
26×30	7	10	0,59	8,0	48	28,32	414
29,7×29,8	6,9	7	0,529	7,94	36	19,044	301
29,8×29,8	3,5	12	1 066	7,45	36	38,376	286
30,1×30,1	6,9	7	0,634	9,0	36	22,824	350

Керамический гранит неглазурованный / Unglazed porcelain gres							
	Толщина номинальная, мм / Tile nominal thickness, mm			Количество плитки в коробке, шт. / Pieces in a box, pcs	Количество плитки в коробке, м² / Sqm in a box, m²	Средний вес коробки брутто, кг / Average gross weight of a box, kg	Количество коробок на поддоне, шт. / Boxes on a pallet, pcs
10,8×12,5	15	26	0,264	9,10	108	28,512	1013
19,8×9,8	15	24	0,466	15,1	48	22,368	750
19,8×19,8	15	12	0,47	17,16	48	22,56	854
13×80	9	14	1456	28,8	36	52,416	1061
15×60	11	13	1,17	29,5	32	37,44	968
15×60	9	16	1,44	26,9	32	46,08	886
20×20	12	21	0,84	22,68	60	50,4	1384
20×20	13	19	0,76	20,83	60	45,6	1273
20×80	9	11	1,76	34,4	36	63,36	1261
20×119,5	9	7	1,673	30,9	24	40,152	765
20×160	11	3	0,96	24,9	48	46,08	1224
20×160	9	4	1,28	27,24	42	53,76	1168
30×30	8	16	1,44	24,8	40	57,6	1015
30×30	11	12	1,08	25,3	40	43,2	1035
30×30	12	11	0,99	26,5	40	39,6	1085
30×30	13	10	0,9	24,5	40	36	1005
30×60	9	9	1,62	31,1	32	51,84	1020
30×119,5	20	2	0,717	32	16	12,906	602
30×179	11	4	2148	52,63	18	38,664	990
60×60	9	4	1,44	27,5	32	46,08	905
60×119,5	9	2	1,434	28,6	36	51,624	1054
80×80	9	3	1,92	40,5	33	63,36	1366,5
80×160	9	2	2,56	53,6	21	53,76	1201
119,5×238,5	11	-	-	-	15 плит	42,75	1171
119,5×238,5	11	-	-	-	5 плит	14,25	448,665
119,5×238,5	9	-	-	-	18 плит	51,3	1151,3
119,5×238,5	9	-	-	-	6 плит	17,1	442,1
60×119,5	20	1	0,717	32,5	30	22,944	1070
60×60	20	2	0,72	32	30	21,6	984
60×30	20	4	0,72	32	32	23,04	1049
119,5×119,5	11	2	2856	72	16	45,696	1212
40×238,5	11	-	-	-	10	9,54	310
40×238,5	11	-	-	-	30	28,62	820

Керамический гранит глазурованный / Glazed porcelain gres							
	Толщина номинальная, мм / Tile nominal thickness, mm			Количество плитки в коробке, шт. / Pieces in a box, pcs	Количество плитки в коробке, м² / Sqm in a box, m²	Средний вес коробки брутто, кг / Average gross weight of a box, kg	Количество коробок на поддоне, шт. / Boxes on a pallet, pcs
9,6×60	9	12	0,69	13,6	72	49,68	1002
9,8×9,8 полотно	7	96	0,922	14,2	30	27,66	450
9,8×9,8	7	96	0,922	13,5	12	11,064	186
9,9×40,2	8	28	1,11	19,2	54	59,94	1060
12×10,4	7	72	0,673	11,7	30	20,19	381
13×80	9	14	1456	28,8	36	52,416	1061
15×60	9	16	1,44	26,9	32	46,08	886
15×60	11	13	1,17	29,5	32	37,44	968
20×20	8	23	0,92	16,2	72	66,24	1190
20×23,1	7	22	0,76	11,6	75	57	896
20,1×50,2 N	8,5	14	1,41	25,4	36	50,76	940
20×80	9	11	1,76	34,4	36	63,36	1261
20×119,5	9	7	1,673	30,9	24	40,152	765
24×24	7	23	1,09	16,7	40	43,6	690
29×33,4	8	15	1,09	20,1	42	45,78	866
30×30	8	16	1,44	24,8	40	57,6	1015
30×30	9	14	1,26	23,6	40	50,4	966
30×30	11	12	1,08	25,3	40	43,2	1035
30×30 шестигран. / hexahedral	8	16	1,36	24,8	40	54,4	1022
30×60	9	9	1,62	31,1	32	51,84	1020
30×119,5	9	5	1,7925	32,8	16	28,68	548
40×80	9	5	1,6	32,5	21	33,6	712,5
40,2×40,2 N	8	10	1,62	27,9	48	77,76	1362
40,2×40,2 R	8	10	1,62	27,6	48	77,76	1350
50,2×50,2 N	8,5	7	1,764	32,2	26	45,864	867
50,2×50,2 R	8,5	7	1,764	31,8	26	45,864	852
60×60	9	4	1,44	27,5	32	46,08	905
60×119,5	9	2	1,434	28,6	36	51,624	1054
80×80	9	3	1,92	40,5	33	63,36	1366,5
80×160	9	2	2,56	53,6	21	53,76	1201
119,5×238,5	11	-	-	-	15 плит	42,75	1171
119,5×238,5	11	-	-	-	5 плит	14,25	448,665
119,5×238,5	9	-	-	-	18 плит	51,3	1151,3
119,5×238,5	9	-	-	-	6 плит	17,1	442,1
119,5×119,5	11	2	2856	72	16	45,696	1212
40×238,5	11	-	-	-	10	9,54	310
40×238,5	11	-	-	-	30	28,62	820

## УПАКОВКА ДЕКОРАТИВНЫХ ЭЛЕМЕНТОВ PACKAGING OF DECORATIVE ELEMENTS

Размер / Size	Название / Name	Количество / Quantity
100x100	Театро	1
10x20	Альвао	26
	Алькала	26
	Кантри Шик	26
	Каприччо	26
	Резиденция	26
	Спинелли	26
	Стемма	26
	Туф	26
	Ферони	26
10x25	Арабески Марокко	4
119,5x10,7	Монте Тиберио	4
	Монтиони	4
	Про Вуд	4
	Роверелла	4
	Сальветти	4
	Фондамента	4
	Касабланка	4
119,5x119,5	Марсо	1
119,5x238,5	Ковер	7
		15
	Риальто Нобиле	6
		18
119,5x33	Гриджио	2
	Монте Тиберио	2
	Монтиони	2
	Про Вуд	2
	Роверелла	2
	Сальветти	2
	Фондамента	2
	Касабланка	2
120x150	Резиденция	1
13,5x7,8	Риад	56
13x13	Тровазо	32
14,5x89,5	Белем	6
15,5x15,5	Греппи	24
	Карелли	24
15x15	Барю	36
	Витраж	38
	Монтальбано	34
	Мурано	38
	Салинас	36
	Сантана	30
	Агдаль	34
	Фес	20
		34
15x2	Витраж	40
	Салинас	40
15x3	Авеллино	40
	Алькасар	26

	Граньяно	40
	Клемансо	40
	Монтальбано	40
	Мурано	40
	Сиена	40
	Тортонна	40
15x40	Бельканто	10
	Венсен	10
	Вилланелла	10
	Монсанту	10
15x6,7	Монтальбано	37
15x80	Бельканто	5
16,5x16,5	Театро	40
16x16	Коррер	9
	Сорбонна	9
		18
20x0,6	Бордюры "Карандаш"	42
20x1,4	Бордюры "Карандаш"	40
20x1,5	Бордюры "Карандаш"	32
		40
		50
20x120	Джардини	4
20x2	Адриатика	24
	Баккара	32
	Бордюры "Карандаш"	32
	Граффити	24
	Каннареджо	32
	Кантри Шик	32
	Каприччо	32
	Резиденция	32
	Скарпа	32
	Стемма	32
	Туф	32
	Ферони	32
	Чементо	32
20x20	Адриатика	10
	Айболит	10
	Аква Альта	22
		23
	Альпаки	10
	Ателье	30
	Бардини	10
	Большое путешествие	12
		30
	Бон Вояж	10
	Весёлые старты	10
	Весна	10
	Городок	10
	Динозаврики	10
	Зоопарк	10
	Капри	28
		30
	Космос	10

	Кошки-Мышки	30
	Про Лаймстоун Спакко	12
	Сад-огород	10
	Сиена	16
	Симфония	10
	Стемма	30
	Теорема	10
	Фантазия	10
	Фреджио	16
	Чементо	10
	Чудо-озеро	10
	Эрмитаж	10
	Даля	28
	Шавен	10
	Касабланка	16
20x23,1	Гроссето	26
20x3,1	Вилла Флоридиана	30
20x3,6	Большое путешествие	32
	Капри	32
	Стемма	30
20x30	Баккара	12
		20
	Вилла Флоридиана	12
		20
	Золотой пляж	20
	Каприччо	20
	Мираколи	12
		20
	Спинелли	20
	Туари	20
	Туф	12
		20
	Ферони	12
		20
20x40	Беллони	6
	Греппи	6
	Джардини	6
	Догана	6
	Монсеррат	6
	Монте Тиберио	6
	Монфорте	6
	Прадо	6
	Риальто	6
	Риккарди	6
20x5	Альвао	15
	Алькала	15
	Баккара	15
	Кантри Шик	15
	Спинелли	15
	Туф	15
	Ферони	15
20x5,7	Баккара	32
	Вилла Флоридиана	32
	Каприччо	32
	Спинелли	32
	Туари	32
	Туф	32

	Ферони	32
20x50	Алькала	10
		12
	Каннареджо	10
		12
	Резиденция	10
		12
	Скарпа	12
	Стокгольм	12
20x6,3	Айболит	32
	Альвао	28
	Алькала	28
	Альпаки	32
	Бон Вояж	32
	Весёлые старты	32
	Весна	32
	Городок	32
	Динозаврики	32
	Кантри Шик	32
	Капри	32
	Космос	32
	Кошки-Мышки	32
	Резиденция	28
	Стемма	32
	Чудо-озеро	32
24x24	Паласио	7
	Стемма	7
25,1x25,1	Гран Пале	9
25x15	Борромео	13
	Гран Пале	13
	Кантата	13
	Левада	13
	Пантеон	13
	Сорбонна	13
	Театро	13
25x2	Безана	40
	Бордюры "Карандаш"	40
	Диагональ	40
	Фоскари	40
25x2,5	Рамбла	24
	Театро	24
25x25	Безана	8
	Рамбла	8
25x4	Борромео	20
	Пантеон	20
25x4,2	Сорбонна	22
25x40	Борромео	10
	Винетта	10
	Гран Пале	8
		10
	Кантата	8
		10
	Корредо	10
	Левада	8
	Ломбардиа	10
		12
	Мотиво	10

		12
	Пантеон	10
	Сияние	8
		10
	Сорбонна	8
		10
	Фоскари	10
25x5,4	Гран Пале	30
	Кантата	30
	Ломбардиа	30
	Сияние	30
	Фоскари	30
25x5,5	Безана	28
	Борсари	28
	Гран Пале	13
	Кантата	13
	Левада	13
	Сорбонна	13
	Театро	28
25x7,5	Пантеон	18
25x7,7	Борромео	30
	Винетта	30
	Корредо	30
	Пантеон	30
	Сорбонна	30
25x7,5	Безана	6
	Борсари	5
		6
	Город на воде	5
	Диагональ	6
	Театро	5
		6
25x8	Борсари	28
	Город на воде	30
27,5x27,5	Альберони	7
29,7x29,8	Агуста	8
29,8x29,8	Темари	14
30,1x30,1	Авеллино	8
30,2x30,2	Пьяцца	7
30,2x7	Пьяцца	20
30x119,5	Риальто	2
30x12	Алентежу	9
	Карелли	9
	Карму	9
	Марсо	9
	Про Матрикс	9
	Сад Моне	9
	Серенада	9
	Флориан	9
	Цементо	9
	Махкама	9
	Рабат	9
30x14,5	Карму	16
	Цементо	16
30x15	Карелли	8
	Карму	8

	Коррер	8
	Марсо	8
	Сад Моне	8
	Серенада	8
30x17	Бричиола	12
30x2	Баккара	48
	Золотой пляж	48
	Мираколи	48
30x2,5	Алентежу	27
	Белем	27
	Бордюры "Карандаш"	27
	Буонарроти	27
	Гварди	27
	Гренель	27
	Карелли	27
	Карму	27
	Марсо	27
	Про Матрикс	27
	Сад Моне	27
	Серенада	27
	Турнон	27
	Цементо	27
	Эвора	27
	Махкама	27
	Рабат	27
	Тубкаль	27
30x24	Чеппо ди Гре	8
30x25	Касабланка	7
30x28	Таделакт	7
30x3,1	Вилла Флоридиана	24
30x3,4	Карелли	22
30x30	Аллея	4
	Бореале	4
	Бричиола	7
	Витраж	9
	Гварди	7
	Карелли	7
	Коллиано	4
	Мираколи	7
	Монтиони	7
	Онда	7
	Про Лаймстоун	7
	Про Стоун	7
	Про Фьюче	7
	Про Цементо	7
	Риальто Антика	7
	Риальто Нобиле	7
	Сланец	6
	Терраса	4
	Махкама	7
	Рабат	7
	Тубкаль	7
30x31,2	Ифран	6
30x32	Бричиола	7
	Джиминьяно	7
30x32,5	Ифран	9

30x5	Карму	13
	Коррер	13
	Марсо	13
	Серенада	13
	Флориан	13
30x5,7	Баккара	30
	Вилла Флоридиана	30
	Каприччо	30
	Мираколи	30
	Туф	30
	Ферони	30
30x60	Гварди	5
	Джиминьяно	5
	Жардим	4
	Карелли	4
	Карму	4
	Королевская дорога	5
	Коррер	4
		5
		6
	Марсо	4
	Мирабо	4
		5
	Онда	4
	Про Дабл	5
	Про Лаймстоун	5
	Про Матрикс	4
		5
	Серенада	4
	Флориан	4
	Цементо	4
	Чеппо ди Гре	5
	Литос	4
		6
	Махкама	4
30x7	Мираколи	22
30x7,2	Алентежу	20
	Аллея	24
	Буонарроти	20
	Гренель	20
	Жардим	20
	Карму	20
	Марсо	20
	Онда	20
	Сад Моне	18
	Серенада	20
	Турнон	20
	Эвора	16
	Литос	20
	Махкама	20
	Тубкаль	20
30x89,5	Алентежу	4
		5
	Белем	4
	Буонарроти	6
	Гренель	4

	Семпионе	6
	Турнон	4
	Эвора	4
	Тубкаль	4
30x9,6	Аллея	24
	Бореале	24
	Карму	20
	Коллиано	24
32x30	Белем	6
	Буонарроти	6
	Про Лаймстоун Антика	7
	Турнон	6
	Эвора	6
32x32	Серенада	8
33x33	Про Вуд	4
	Про Матрикс	4
	Про Стоун	4
	Роверелла	4
	Сальветти	4
	Селект Вуд	8
	Терраццо	4
	Фондамента	4
	Касабланка	4
33x60	Альберони	4
	Онда	4
	Про Матрикс	4
	Про Стоун	4
	Про Цементо	4
	Риккарди	4
	Терраццо	4
33x80	Монте Тиберио	2
	Риальто	2
34,5x30	Риальто Нобиле	9
34,6x20	Чеппо ди Гре	10
34x34	Корредо	4
	Пантеон	4
	Хадду	4
34x35,5	Монтиони	7
36x28,5	Мажорель	1
37,5x35	Монте Тиберио	6
	Риальто	6
39,6x20	Граффити	9
39,6x8	Арсенале	19
	Монтиони	19
	Про Вуд	19
	Сальветти	19
39,8x8	Трөвазо	19
	Фрегат	19
39x35	Буонарроти	4
40,2x30	Терраса	4
40,2x34	Корредо	4
	Пантеон	4
	Хадду	4
40,2x40,2	Кантата	4
	Каприччо	4
	Монсанту	4

	Пантеон	4
	Про Цементо	4
	Туф	4
40,2x7,2	Монсанту	8
40,2x7,6	Пантеон	30
	Сенат	32
	Хадду	30
40,2x7,7	Кантата	8
	Каприччо	8
	Скарпа	8
	Туф	8
40,2x9,6	Корредо	13
	Пантеон	9
		13
	Хадду	13
40x120	Бертран	1
	Веро	3
	Греппи	3
	Монфорте	3
	Прадо	3
	Риккарди	3
	Эскориал	3
40x20	Монсеррат	6
	Эскориал	6
40x3	Бельканто	22
	Венсен	22
	Вилланелла	22
40x3,4	Кастильони	22
	Монсанту	22
	Монфорте	22
	Прадо	22
40x31,5	Риальто	6
40x4,2	Мотиво	22
40x40	Сан-Марко	4
40x6	Гран Пале	22
	Кантата	22
	Ломбардиа	22
40x7	Левада	26
40x7,3	Беллони	12
	Греппи	12
	Джардини	12
	Догана	12
	Монсеррат	12
	Монте Тиберио	12
	Риальто	12
	Риккарди	12
40x7,7	Пантеон	28
	Сорбонна	28
40x80	Беллони	4
	Догана	4
	Сан-Марко	4
43,5x43,5	Риальто	6
45x37,5	Греппи	5
	Джардини	5
	Риальто	5
	Риккарди	5

45x40	Карминьяно	3
46,5x26,5	Сан-Марко	5
46,8x9,8	Гренель	16
	Риккарди	16
48x29,5	Монте Тиберио	5
	Риальто	5
48x49,5	Джиминьяно	5
50,2x16,5	Театро	15
50,2x50,2	Коррер	4
	Резиденция	5
	Сорбонна	5
50,2x9,6	Резиденция	22
	Сорбонна	22
50x40	Ломбардиа	4
50x6,3	Алькала	22
	Резиденция	22
50x75	Борсари	3
6,5x6,5	Авейру	26
	Арабески Венеция	26
	Арабески глянецевый	26
	Арабески котто	26
	Арабески Майолика	26
	Арабески Тоскана	26
	Арабески Марокко	26
60x10,7	Альберони	10
	Онда	10
	Про Стоун	10
	Про Цементо	10
	Риккарди	10
	Терраццо	8
		10
60x100	Альвао	2
	Кантри Шик	2
60x119,5	Фондамента	3
	Ифран	3
	Касабланка	3
	Таделакт	3
60x14,5	Гварди	9
	Джиминьяно	9
	Королевская дорога	9
	Мирабо	8
		9
	Про Лаймстоун	9
	Цементо	8
	Чеппо ди Гре	9
	Ифран	8
	Касабланка	8
	Таделакт	8
60x15,5	Греппи	12
	Карелли	12
60x60	Греппи	5
	Карелли	5
	Монсеррат	5
	Монтиони	3
	Про Лаймстоун	2
		5

	Тассо	1
	Эвора	4
60x7,2	Онда	9
	Сад Моне	10
	Серенада	9
		10
	Махкама	10
60x9,5	Альберони	11
	Гварди	11
	Джиминьяно	11
	Королевская дорога	11
	Мирабо	11
	Монте Тиберио	11
	Про Дабл	11
	Про Лаймстоун	11
	Про Матрикс	11
	Про Стоун	11
	Про Цементо	11
	Риккарди	11
	Чеппо ди Гре	11
	Касабланка	11
60x9,6	Про Лаймстоун	10
	Эвора	8
6x28,5	Амстердам	6
	Брюссель	6
	Марракеш	6
6x5,2	Агуста	26
	Карму	26
7,2x7,2	Монсанту	46
	Онда	45
	Серенада	45
	Фаральони	33
7,4x15	Алькасар	38
	Клемансо	40
	Сиена	40
	Тортонна	40
	Касба	38
7,7x7,7	Кантата	50
	Каприччо	50
	Туф	50
75x15	Карму	6
75x75	Город на воде	2
7x7	Мираколи	48
	Пьяцца	48
8,5x28,5	Аккорд	8
	Дарсена	8
	Дорато	7
	Закат	8
	Монпарнас	8
	Тракай	8
80x10,7	Монте Тиберио	7
	Риальто	7
80x120	Веро	1
	Риккарди	1
80x160	Сан-Марко	1
80x19,8	Монте Тиберио	10

80x40	Вокруг Света	1
80x60	Золотой пляж	3
80x80	Риальто	2
80x9,5	Монте Тиберио	8
	Риальто	8
80x9,6	Сан-Марко	10
89,1x20	Граффити	4
8x2,4	Монтиони	27
	Про Вуд	27
	Тривазо	27
8x2,9	Монтиони	27
	Про Вуд	27
	Тривазо	27
9,6x9,6	Пантеон	20
	Про Лаймстоун	26
	Резиденция	28
	Сорбонна	28
	Тьеполо	25
	Эвора	20
9,8x3	Капри	56
		60
9,8x9,8	Агуста	30
	Амальфи	30
	Брюссель	30
	Капри	23
		26
		30
	Паласио	30
	Пьяцетта	30
	Сансеверо	30
	Стемма	30
	Бахия	30
	Спартель	30
	Касабланка	30
9,9x20	Бланше	34
	Граффити	38
	Резиденция	34
	Сеттиньяно	32
9,9x9,9	Браш Вуд	25
90x60	Сад Моне	1
90x90	Гварди	1

## УКЛАДКА КЕРАМИЧЕСКИХ МАТЕРИАЛОВ

Перед началом работ по укладке на любой поверхности нужно убедиться в том, что керамические материалы имеются в необходимом количестве, а также соответствуют нужным тону и калибру. Следует правильно и аккуратно выполнять все работы, связанные с подготовкой поверхности, выбором раствора или клея, а также соблюдением сроков и режима высыхания.

### Укладка с применением клеящих составов

Укладка должна производиться квалифицированными специалистами с помощью соответствующих инструментов. Поверхность, на которую производится укладка (стена или цементная стяжка), должна быть абсолютно ровной, без пыли и видимых трещин. Максимально допустимый перепад уровня не должен превышать 3 мм при измерении линейкой длиной 2 м. Выбор клеящего состава зависит от формата и типа плитки, а также от покрываемой поверхности и ее назначения. Для устранения возможных дефектов следует проверять укладку материала прежде, чем клеящий состав высохнет.

Для форматов со стороной более 30 см не рекомендуется укладка с применением свежего цементного раствора при неабсорбирующем (не впитывающем) основании.

### Выполнение швов

Швы являются важнейшим элементом сохранения облицованной поверхности в хорошем состоянии. Для разных материалов и вариантов применения выработаны следующие нормы межплиточного расстояния:

- для настенной плитки (интерьер) – не менее 2 мм;
- для керамического гранита (интерьер) – 2 мм для обрезного, 3-4 мм для необрезного;
- для керамического гранита (экстерьер) – 6-8 мм в зависимости от формата.

В случае несоблюдения этих расстояний претензии к качеству керамического покрытия не принимаются.

Швы должны обязательно присутствовать не только между отдельными плитками, но и между плиткой и другими материалами (паркет, дерево, камень и др.).

### Затирка швов на уложенной поверхности

#### Перед началом затирки швов:

рекомендуется дождаться полного высыхания клея и убедиться в том, что укладочные швы чистые и не содержат остатков клея или пыли. Рекомендуем использовать затирку, одинаковую по цвету с плиткой. При использовании контрастной по цвету затирки следует провести пробу на небольшом участке и убедиться, что поверхность легко очищается. Если имеет место окрашивание, следует обработать поверхность плитки защитным средством, предотвращающим проникновение красящих пигментов в микропоры, которые могут иметься на поверхности плитки. Советуем проконсультироваться с производителем затирочного материала, чтобы убедиться в правильном выборе для данного типа керамического покрытия.

#### Процесс затирки:

Швы следует заделывать небольшими участками по 4-5 кв. м. Удалите с поверхности плитки все излишки затирочного материала. Аккуратно промойте губкой, смоченной в чистой прозрачной воде, всю поверхность, включая швы.

Для эпоксидных затирок рекомендуется очистка с помощью губки или ветоши, обильно смоченной водой. Скорость реакции и затверждение таких затирок затрудняет удаление возможных излишков после затвердевания.

На следующий день после затирки швов следует выполнить полную уборку с применением неагрессивного моющего средства.

*Приведённая информация носит справочный характер. Проводить укладку настенной плитки и напольных керамических материалов KERAMA MARAZZI должны специалисты, имеющие соответствующую квалификацию.*

## LAYING OF CERAMIC MATERIALS

Prior to starting any laying works onto any surface it is necessary to make sure that ceramic materials are available in the required amount, tone and caliber. All the works related to preparing the surface, selecting a grout or a glue, as well as with maintaining the drying-out terms and regime, should be performed correctly and accurately.

### Laying with the use of adhesive compounds

Laying must be performed by qualified personnel equipped with necessary tools. The surface used for laying (a wall or a cement screed) shall be level, without dust and visually observed cracks. Maximum tolerable level difference should not exceed 3 mm when measured with a 2-meter-long straight rule. Selection of an adhesive compound depends on the size and type of the tile, as well as on the surface being laid and its designation. In order to eliminate possible defects, the laid products should be checked before the adhesive compound is dried out. In case if any dimension of the tile is more than 30 cm, laying with the use of fresh cement mortar on a non-absorbing base is not recommended.

### Making joints

Joints are the most important element in keeping the faced surface in proper condition. The following standards of tile-to-tile gaps have been worked out for different materials and options of their application:

- for wall tiles (interior) – minimum 2 mm;
- for porcelain gres (interior) – 2 mm for rectified one, 3-4 mm for non-rectified one;
- for porcelain gres (exterior) – 6-8 mm depending on the size.

In case if the above-listed standards are not followed, no claims to the ceramic cover quality will be accepted. Joints must be made not only between separate tiles but between the tiles and other covering materials (parquet, wood, stone etc.) as well.

### Grouting joints on the laid surface

#### Prior to grouting the joints:

it is recommended to wait until complete dry-out of the glue and to make sure that the laying joints are clean and do not contain any glue or dust remainders.

It is recommended to use a tile grout of the same colour as the tiles. When using a grouting agent of a contrast colour, it should be first tested on a small-size area in order to make sure that the surface can be cleaned easily. If the area gets coloured, treat the surface of the tiles with a protective agent preventing colouring pigments from penetrating into the micro voids that might be present on the surface of the tiles.

It is recommended to consult the grouting agent manufacturer in order to make sure that it is selected correctly for the exact type of the ceramic covering.

#### Grouting process:

Joints should be grouted in small areas of 4-5 sq. m. Remove all the overages of the grouting agent from the tiles surface. Carefully wash the entire surface including the joints with a sponge wetted with clear transparent water.

For the case of epoxy grouting agents, it is recommended to clean with a sponge or a rag wetted with water heavily. Reaction rate and hardening of such grouting agents makes it difficult to remove possible overages after the hardening.

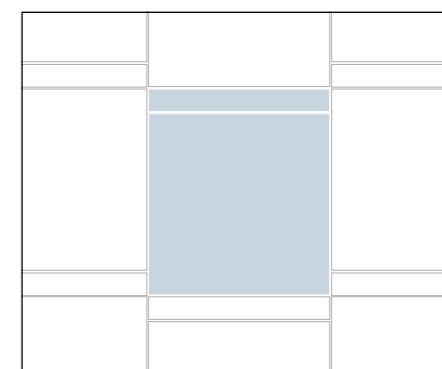
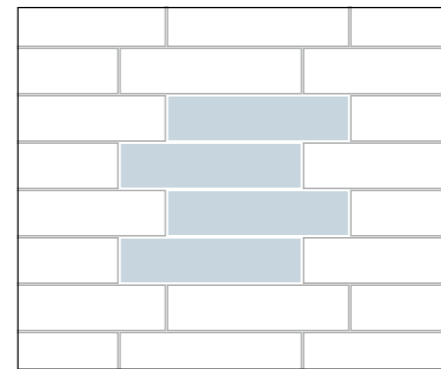
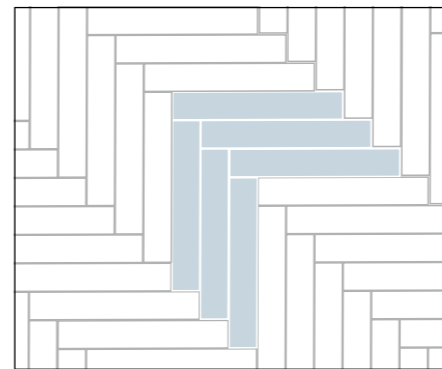
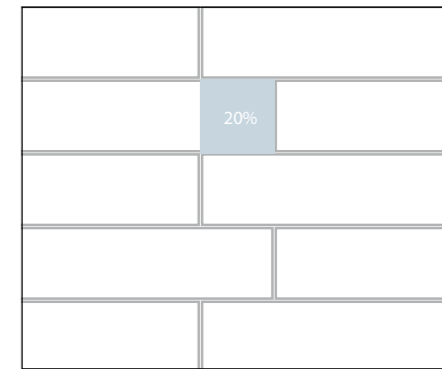
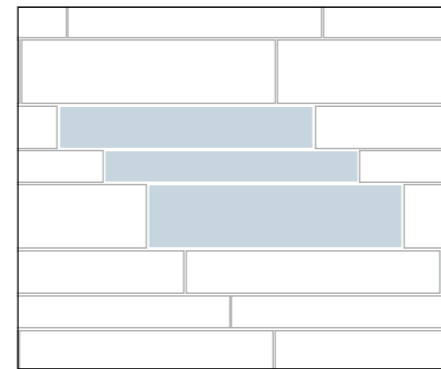
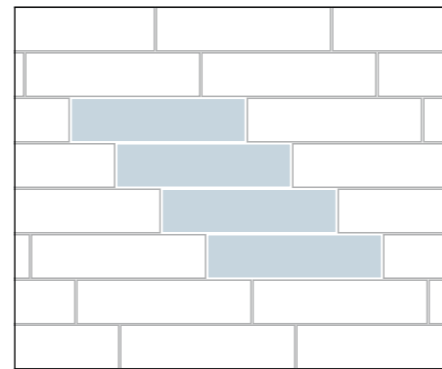
The next day after grouting the joints a full-scale cleaning with the use of a non-aggressive detergent should be performed.

*The given information is for reference only. KERAMA MARAZZI wall tiles and porcelain gres should be laid by properly skilled professionals.*

## РЕКОМЕНДАЦИИ ПО УКЛАДКЕ КЕРАМИЧЕСКОГО ГРАНИТА

Перед началом работ рекомендуем убедиться, что имеющийся материал соответствует требованиям по количеству, тону и калибру. Укладка должна производиться квалифицированным персоналом с помощью соответствующих инструментов. Поверхность, на которую производится укладка, должна быть ровной, без значительных перепадов по высоте (не более 3 мм на 2 метра). Клеящий состав выбирается в зависимости от облицовываемой поверхности, типа плитки и ее формата.

**При укладке прямоугольных плиток со смещением рекомендуемая величина смещения не должна быть более 20% размера длинной стороны плитки.**



## PORCELAIN GRES LAYING RECOMMENDATIONS

Before laying, it is necessary to make sure the material meets the requirements in terms of its amount, tone, and caliber. Laying must be performed by qualified personnel equipped with necessary tools. The surface used for laying shall be level, without significant differences in height (not more than 3 mm per 2 m). Glue shall be selected depending on the surface, type of tiles, and their format.

**When laying rectangular tiles with a shift, the size of the shift shall not exceed 20% of the length of the longest side of tiles.**

## СИСТЕМЫ ВЫРАВНИВАНИЯ ПЛИТКИ

Системы выравнивания керамической плитки и керамического гранита (СВП) просты в применении и обеспечивают ровную поверхность при укладке плитки на пол и стены. Приведем для примера некоторые СВП.

**Система DLS:** Одноразовая основа (1) представляет собой пластмассовое изделие белого цвета со специальными «усиками». Благодаря наличию усиков нет необходимости применять крестики, плитку можно укладывать любым способом, как с крестообразными швами, так и с «Т» образной раскладкой или без пересечений. Одна основа контролирует одновременно уровень до четырех плиток. В отверстие, расположенное в центре основы, вставляется клин (1) и зажимается специальным зажимом (1). Система позволяет создать шов шириной 1,5 мм.

### Рекомендации по подготовке основания и клеевым составам

Основание, на которое будет укладываться плитка, должно быть прочным, твердым, чистым и сухим, без пыли и остатков клея. Необходимо хорошо прогрунтовать основание, а точнее – покрыть его праймером того же производителя, что и используемый далее клеевой состав (или специально приготовленным раствором из используемого клеевого состава), что улучшит сцепление плитки и основания. Рекомендуется использование разметочной сетки или лазерного уровня.

## TILE LEVELLING SYSTEMS

Levelling systems for ceramic tile and porcelain gres (TLS) are easy to use and ensure even surface when laying the tiles on the floor and the walls. Here are examples of levelling systems.

**DLS system:** Non-reusable base (1) is a white plastic product with special «tails». Due to these tails no installation crosses are necessary, and any tile laying method can be used: with x-joints, in brick pattern or without crossing. One base provides simultaneous level control of up to four tiles. A wedge (1) is inserted into the hole in the base center and fixed with a special clamp (1). The system forms a seam up to 1.5 mm wide.

### Recommendations on base surface preparation and adhesive mixtures

The base surface should be stable, firm, clean and dry, free from dust and adhesive residues. The proper amount of primer should be applied on the base surface. In fact, the primer and the subsequently applied adhesive mixture should be of the same manufacturer (or a special compound based on the applied adhesive mixture can be used) ensuring improved adhesion between the tiles and the base surface. It is recommended to use a marking grid or a laser level.



## РЕКОМЕНДАЦИИ ПО РАБОТЕ С МАКСИ-ФОРМАТАМИ

Для правильной работы с МАКСИ-форматами необходима соответствующая подготовка монтажной бригады, состоящей минимум из двух опытных специалистов, которые знакомы с системами и технологиями работы с такими материалами.

### Системы переноса и монтажа МАКСИ-форматов

Для перемещения (переноса, подъема) и монтажа МАКСИ-форматов необходимо использовать специальную рамку (1), которая позволяет работать с одиночными плитами весом до 100 кг. Рамка снабжена крючками для переноски на большие расстояния (2) и специальными присосками насосного типа (3) с индикатором предела безопасности. Присоски спроектированы таким образом, что их применение возможно и на шероховатых поверхностях. Перед использованием необходимо очистить от загрязнений присоску и точку контакта на плитке, а затем смочить их водой.

Рамка может поставляться с дополнительными аксессуарами, которые расширяют её функциональные возможности (4):

- колесики для продольного перемещения без приложения усилий (при необходимости в состоянии покоя колесики могут перемещаться вдоль структуры);
- опоры под плитку, на которые она опирается при перемещении;
- отодвигающиеся ножки, благодаря которым удобнее наносить клей на плитку.

**Внимание!** Для укладки МАКСИ-форматов основание должно быть ровным: допустимый перепад плоскости не должен превышать 3 мм на 2 м длины. Рекомендуются эластичные клеевые составы с повышенными адгезивными и прочностными характеристиками, а также высокоэластичные цементные клеевые смеси класса не менее C2 (EN 12004) или реактивные клеи класса R2 (EN 12004), с адгезией не менее 1Мпа (10 кг/см²).

## RECOMMENDATIONS ON WORKING WITH MAXI SIZES

Correct handling of MAXI sizes requires corresponding preparation of the installation team consisting of at least two experienced professionals that are familiar with the systems and methods of work with such materials.


### Carrying and installation systems for MAXI sizes

For handling (carrying, lifting) and installation of MAXI sizes a special frame (1) is required that allows to work with single slabs weighing up to 100 kg. The frame is equipped with hooks for long-distance transportation (2) and special hand pump suction cups (3) with safety limit indicator. The suction cup design enables application even on rough surfaces. Prior to applying the suction cups clean the cups and the contact area on the tile and wet them with water.

The frame can be supplied with additional accessories expanding its functionality (4):

- rollers for effortless longitudinal travel of the frame (when the frame is not in motion, the rollers can move along the structure, if required);
- tile supports that are used during tile transportation;
- sliding feet making application of tile adhesive more convenient.

**Note!** Laying MAXI sizes requires even base surface: permissible surface drops should not exceed 3 mm per 2 m of length. It is recommended to use elastic adhesives with high adhesion and strength properties and high-elastic adhesive cement mixtures rated at least C2 (EN 12004) or reaction resin adhesives rated R2 (EN12004) with adhesion of at least 1MPa (10 kg/sq.cm).



## ПОДНЯТЫЙ ПОЛ С ПРИМЕНЕНИЕМ УТОЛЩЕННОГО КЕРАМИЧЕСКОГО ГРАНИТА

Утолщенный керамический гранит отлично подходит для создания поднятого пола (или фальшпола) — ровного покрытия над существующим основанием: поверхностью пола, гравийной крошкой, наливной гидроизоляцией, битумной или ПВХ-мембраной.

Поднятый пол успешно применяется в том числе для террас и эксплуатируемых кровель. Это практичное решение имеет ряд важных преимуществ:

- позволяет обеспечить легкий доступ к скрытым коммуникациям;
- обладает терморегулирующими и звукоизоляционными свойствами;
- обеспечивает быстрый отток воды;
- рассчитано на большие нагрузки;
- образует покрытие, устойчивое к деформации.

В качестве основного покрытия для создания поднятого пола применяют керамический гранит толщиной от 15 до 20 мм, характеризующийся повышенной прочностью.

Для поднятого пола KERAMA MARAZZI рекомендует применять специализированную систему монтажа, которая позволяет регулировать высоту и положение плит. Это практически исключает необходимость в дополнительных системах выравнивания, что экономит время и обеспечивает качественное покрытие с минимальными трудозатратами.

### Рекомендации по монтажу поднятого пола

**1)** Заранее определите необходимую высоту опор. Это значение равно желаемой высоте поднятого пола, за вычетом толщины плиты керамического гранита (15–20 мм).

**2)** По возможности всегда начинайте монтаж опор с угла помещения или площадки, на которой производите укладку поднятого пола.

**3)** В ситуациях, когда на смонтированное покрытие планируется большая нагрузка (например, в демонстрационных зонах автосалонов), устанавливайте опоры необходимо не только по углам, но и под центром каждой плиты. Для плит прямоугольной формы рекомендуем использовать монтаж с применением специальных металлических профилей.

На схемах, приведенных справа, показаны возможные варианты монтажа поднятого пола с применением системы IMPERTEK Balance. Следует принимать во внимание, что для точного расчета числа необходимых опор и других элементов потребуются составление индивидуального монтажного плана.

## RAISED FLOOR WITH THE USE OF THICKENED PORCELAIN GRES

Thickened porcelain gres is perfect for creating a raised floor. A raised floor is a flat covering made above the existing base: floor surface, gravel chips, self-leveling waterproofing, bitumen or PVC membrane.

Raised floor is widely used indoors and outdoors, including terraces and accessible roofs. This practical solution has a number of advantages:

- provides simple access to the hidden communications;
- has thermoregulatory and sound-proofing properties;
- provides fast outflow of water;
- optimal for heavy loads;
- forms a coating that is resistant to deformation.

As the main coating for creating a raised floor, porcelain gres with a thickness of 15 to 20 mm is used. This material is characterized by increased strength.

For installation of raised floors, KERAMA MARAZZI recommends using a specialized mounting system, which allows to adjust the height and position of the plates. This virtually eliminates the need for additional leveling systems, saves time and provides high-quality coverage with minimal work effort.

### Recommendations on installation of raised floors

**1)** Determine the required height of the supports in advance. This value is equal to the desired height of the raised floor, minus the thickness of the porcelain gres slab (15-20 mm).

**2)** If possible, always start the installation of supports from the corner of the room or platform where you are laying the raised floor.

**3)** In situations where a large load is planned for the mounted surface (for example, in demonstration areas of car showrooms), it is necessary to install supports not only at the corners, but also under the center of each plate. For plates of rectangular shape it is recommended to use the mounting with the use of special metal profiles.

The schemes below show possible options for mounting a raised floor using the IMPERTEK Balance system. It should be taken into account that in order to accurately calculate the number of supports and other elements, you will need to create an individual installation plan.



## СХЕМА УКЛАДКИ КЕРАМИЧЕСКИХ СТУПЕНЕЙ

Обращаем ваше внимание, что клеёная ступень является декоративным изделием, состоящим из трех частей – резаных керамических элементов, склеенных между собой под углом 90° при помощи специального клея. Основными задачами данного клея являются фиксация резаных элементов под определенным углом, сохранения целостности при транспортировке и правильного позиционирования при укладке ступени.

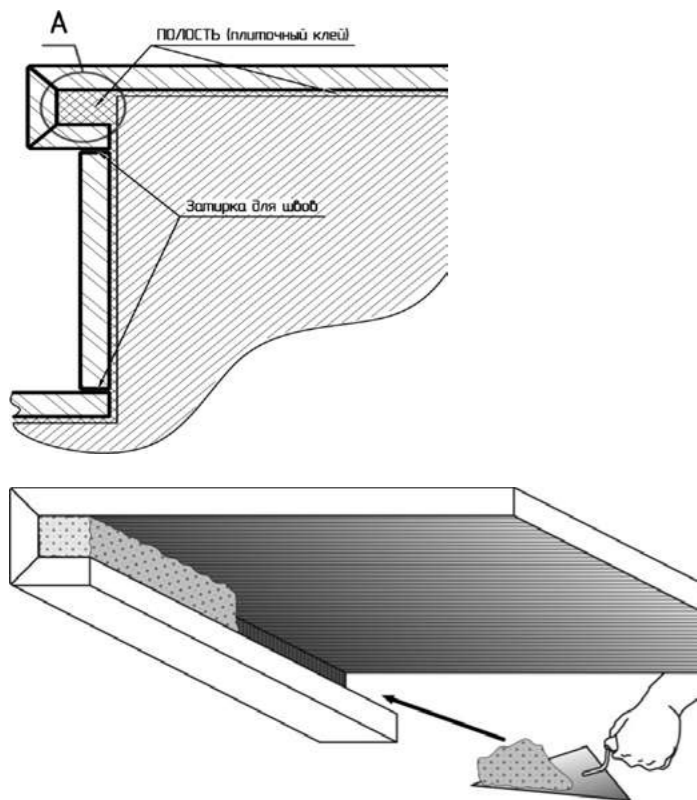
### Инструкция по укладке:

Ввиду практически нулевого водопоглощения керамического гранита для укладки необходимо применять клеевые составы класса С2 с улучшенной адгезией, высокой деформативностью, подходящие для наружной укладки и устойчивые к температурным колебаниям.

При укладке ступени снаружи помещений необходимо обязательно произвести двойное смачивание клеем – нанести клей на монтажную сторону ступени и на стяжку. Это необходимо для того, чтобы покрытие выдерживало естественные подвижки, возникающие из-за температурных перепадов, повседневной эксплуатации и пешеходных нагрузок.

**ВАЖНО!** При укладке ступеней для их максимально надёжного сцепления необходимо полностью заполнять полость А (рис.1) раствором рекомендуемого плиточного клея, как показано на рис.2. Специальный клей, применяемый для склеивания элементов ступени на производстве, сам по себе не гарантирует длительность фиксации ступени во временном периоде, если он не подкреплён рекомендуемым плиточным клеем.

На результат укладки влияют местные условия, опыт мастеров и качество подготовки стяжки, которая по правилам должна быть высохшей, выровненной, очищенной от пыли и наслоений, не иметь трещин. Производитель не несет ответственность за любой ущерб, вызванный нарушениями технологии укладки, и не рассматривает связанные с этим рекламации.



## PATTERN OF THE CERAMIC STEPS INSTALLATION

Please note that glued step is a decorative product composed of three parts – cut ceramic elements, glued to each other at the angle of 90° with a special glue. The main purposes of this glue are fixation of the cut elements at a certain angle, preservation of integrity during the transportation and correct positioning during the laying of the step.

### Installation instructions:

Due to the almost zero water absorption of the porcelain tile, it is necessary to use C2 class adhesives with improved adhesion, highly deformable, suitable for external installation and resistant to temperature fluctuations. In the case of external laying, adhesive must always be applied using the double-buttering technique, that is, the adhesive must be applied on both the substrate and on the back of the tile. Double-buttering is necessary for tile surface to withstand stresses generated by natural movements due, for example, to variations in temperature, general use, and pedestrian flow.

**ATTENTION!** For the perfect grip during the installation of the steps it is necessary to completely fill the hollow space as shown in A (fig. 1) with the recommended tile adhesive as shown in fig.2. The special glue used in factory for gluing the step elements does not guarantee the durability of the step fixation in the time period, if it is not strengthened by the recommended tile adhesive.

The laying result is influenced by the local conditions, the experience of the craftsmen and the quality of preparation of the screed, which according to the rules must have no cracks and be dry, well cured, even, clean and flat. Manufacturer is not responsible for any damage caused by violations of the installation technology and does not consider related complaints.

## УХОД ЗА КЕРАМИЧЕСКИМИ ПОКРЫТИЯМИ

### Уборка после укладки

Процесс укладки можно считать законченным, когда площадка полностью расчищена от использованных материалов и инструментов. Для снижения рисков повреждения поверхности, покрытой плиткой, необходимо не допускать её контакта с любыми абразивами (пыль, остатки затирочных материалов).

Очень важное значение для состояния поверхности имеет первая влажная уборка после укладки. Такую промывку керамического покрытия рекомендуется выполнять по истечении 4-5 дней и не позднее 10 дней после затирки швов.

На очищенной поверхности с заделанными швами может появиться пленка из цементного осадка, удалить которую водой не получится. В этом случае необходимо применение моющего средства с кислотной основой (разбавляется в холодной воде в пропорции от 1:10 до 1:4). Не допускайте высыхания нанесенного средства и обильно промойте поверхность через 1-2 минуты после обработки.

Рекомендуется проверить устойчивость материала по отношению к применяемому чистящему средству на неуложенной плитке или небольшом участке, эстетика которого не повлияет на восприятие обстановки. Это особенно важно для плитки с глянцевым покрытием и полированного керамического гранита.

### Регулярная уборка

После укладки на кухне рекомендуем обработать поверхность керамогранита специальными средствами для предотвращения проникновения масел, жиров и красителей в микропоры на лицевой поверхности. Такая уборка производится для удаления загрязнений и восстановления первоначального внешнего вида поверхности. Регулярная уборка должна производиться с применением нейтральных моющих средств. Для помещений с напольными керамическими материалами допустимо использовать поломоечную машину с неабразивным диском, совмещающую при необходимости с ручной промывкой.

Возможные жирные или масляные пятна можно удалить с помощью моющих средств, содержащих органические растворители, или с помощью щелочного моющего средства (pH>9), после чего тщательно прополоскать. Для удаления сильных загрязнений следует использовать специализированные сильнодействующие средства для мытья полов, при необходимости пятновыводящие моющие средства для керамических покрытий.

Не следует допускать натирания поверхностей абразивными материалами, такими как губки из металлической стружки или жесткие щетки, которые могут оставить царапины и несмываемые следы. Также не рекомендовано применение абразивных моющих средств, особенно на блестящих поверхностях.

Для защиты лаппатированного керамического гранита от загрязнений рекомендуем использовать средства FILA (Италия), например, FILA Stop Dirt.

### Уход за декоративными изделиями и плитками с металлизированной поверхностью

Декоративные изделия, изготовленные с применением золота, платины, красителей на основе металлов, а также керамические и керамогранитные материалы с декоративной металлизированной поверхностью требуют внимательного ухода. Для удаления загрязнений рекомендуется применять слабый мыльный раствор, безабразивные pH-нейтральные моющие средства, безабразивные средства бытовой химии для эмалированной посуды. После обработки промывать чистой водой. Обработку проводить мягкой тканью или мягкой губкой. Не допускается использование абразивных чистящих средств и абразивных материалов! Не использовать средства, содержащие кислоту! Перед применением моющих и чистящих средств рекомендуется предварительно проверить их действие на малозаметном участке керамического покрытия.

Внимательно изучайте инструкции производителей!

## CARE OF CERAMIC COVERINGS

### Cleaning after laying

Laying is considered to be complete when the working site is cleaned from the tools and materials been used. In order to reduce the risk of damaging the surface covered with the tiles, it is necessary to prevent it from contacting with any abrasive materials (dust, grouting agent remainders).

First wet cleaning after the laying is vitally important for the state of the surface. Such washing of the ceramic cover is recommended to be done 4-5 days after grouting the joints but not later than 10 days.

A film of cement residue may appear on the cleaned surface with grouted joints, which cannot be eliminated with water only. In such a case it is necessary to use an acid-based detergent (reduced in cold water down to the proportion of 1:10 – 1:4). Avoid drying out of the detergent been applied and wash the surface heavily 1-2 minutes after the application.

It is recommended to check the product resistance to the applied detergent using an unglazed tile or on a small area, aesthetics of which will not affect the overall interior look. This is of particular importance for shiny tiles and polished porcelain gres.

### Regular cleaning

After laying in the kitchen one should treat the surface with special means to prevent the penetration of oil, grease and colouring agents into the micropores at the porcelain gres face.

Such cleaning is necessary for removing dirt and restoring the original appearance of the surface. Regular cleaning should be performed with the use of neutral detergents. For rooms with porcelain gres flooring a floor cleaning machine with a nonabrasive washing disc may be used, while combined, when necessary, with hand washing.

Possible spots of fat or oil can be eliminated with detergents containing organic solvents or with an alkaline detergent (pH>9) and heavily washed after. Heavily stained areas should be cleaned with specialized floor cleaners and, if necessary, stain removers for ceramic surfaces.

Avoid rubbing the surfaces with abrasive materials, such as scourers of metal shavings or scrubbing brushes, which may result in making scratches and unwashable traces. Use of abrasive detergents, especially on shiny surfaces, is not recommended either.

In order to protect lappato porcelain gres from dirt it is recommended to use agents of FILA (Italy) line, for example, FILA Stop Dirt.

### Taking care of decorative products and tiles with metallized surface

Decorative products with a gold, platinum or metal-based pigments application, as well as ceramic tiles and porcelain gres with decorative metallized surface require thorough care. To remove dirt it is recommended to use weak soap solution, non-abrasive pH-neutral washing agents, non-abrasive household chemical products like the one for enameled tableware. After the dirt is removed rinse the tile with clean water. Use soft fabric or sponge for cleaning. It is not allowed to use abrasive cleansing agents and abrasive materials! Do not use acid-containing products! Before use of washing and cleaning agents it is recommended to test them on an unnoticeable tile's area.

Read into manufacturers instruction manuals carefully!

# РЕГИОНАЛЬНЫЕ ПОДРАЗДЕЛЕНИЯ ГРУППЫ KERAMA MARAZZI

## REGIONAL OFFICES OF KERAMA MARAZZI

### КЕРАМА ЦЕНТР

Москва: (495) 795-00-85, 795-00-45, 795-30-60  
E-mail: [info@kerama-marazzi.ru](mailto:info@kerama-marazzi.ru)

### БАЛТКЕРАМА

Санкт-Петербург: (812) 615-23-16, 655-62-16  
E-mail: [spbinfo@kerama-marazzi.ru](mailto:spbinfo@kerama-marazzi.ru)

### КЕРАМА-ЗОЛОТОЕ КОЛЬЦО

ОП Самара: (846) 379-40-56  
ОП Ульяновск: (8422) 59-58-99  
ОП Ярославль: (4852) 59-36-29  
ОП Нижний Новгород: (831) 422-12-34  
E-mail: [info.goldenring@kerama-marazzi.ru](mailto:info.goldenring@kerama-marazzi.ru)

### КОМПАНИЯ ДОН-КЕРАМА

Ростов-на-Дону: (863) 303-03-23  
E-mail: [doninfo@kerama-marazzi.ru](mailto:doninfo@kerama-marazzi.ru)

### КЕРАМА-ВОСТОЧНАЯ СИБИРЬ

Иркутск: (3952) 50-05-31  
ОП Красноярск: (391) 275-20-43,  
275-20-44, 275-20-45, 275-21-01  
ОП Чита: (3022) 40-05-61  
E-mail: [vost-sib@kerama-marazzi.ru](mailto:vost-sib@kerama-marazzi.ru)

### КЕРАМА-ВОЛГОГРАД

Волгоград: (8442) 260-140, 26-00-05  
E-mail: [vgd\\_rks@kerama-marazzi.ru](mailto:vgd_rks@kerama-marazzi.ru),  
[vgd\\_dnt@kerama-marazzi.ru](mailto:vgd_dnt@kerama-marazzi.ru)

### КЕРАМА-ЕКАТЕРИНБУРГ

Екатеринбург: (343) 342-04-05, 342-25-00  
Челябинск: (351) 220-33-23  
E-mail: [ekaterinburginfo@kerama-marazzi.ru](mailto:ekaterinburginfo@kerama-marazzi.ru)

### КЕРАМА-КМВ

Пятигорск: (8793) 36-73-36  
E-mail: [kmvinfo@kerama-marazzi.ru](mailto:kmvinfo@kerama-marazzi.ru)

### КЕРАМА-КМВ ОП Краснодар

Краснодар: (861) 203-00-33  
E-mail: [krasnodar\\_info@kerama-marazzi.ru](mailto:krasnodar_info@kerama-marazzi.ru)

### КЕРАМА-КРЫМ

Симферополь: (3652) 500-860  
E-mail: [crimeainfo@kerama-marazzi.ru](mailto:crimeainfo@kerama-marazzi.ru)

### КЕРАМА-ПЕРМЬ

Пермь: (342) 212-75-61, 212-78-61  
E-mail: [perminfo@kerama-marazzi.ru](mailto:perminfo@kerama-marazzi.ru)

### КЕРАМА-СОЧИ

Сочи: (862) 255-96-65, 253-95-08  
E-mail: [info\\_sochi@kerama-marazzi.ru](mailto:info_sochi@kerama-marazzi.ru)

### ОКА КЕРАМА

Орел: (4862) 200-500  
ОП Оренбург: (3532) 43-09-11  
ОП Черноземье: (473) 205-05-60  
E-mail: [oka\\_sk@kerama-marazzi.ru](mailto:oka_sk@kerama-marazzi.ru)

### ПРЕДСТАВИТЕЛЬСТВО В РЕСПУБЛИКЕ КАЗАХСТАН

Астана: (7172) 55-05-30, (775) 222-52-52  
E-mail: [info@kerama-marazzi.asia](mailto:info@kerama-marazzi.asia)

### СИБИРЬ-КЕРАМА

Новосибирск: (383) 335-85-13, 335-85-14  
E-mail: [sibirinfo@kerama-marazzi.ru](mailto:sibirinfo@kerama-marazzi.ru)

### УФА-КЕРАМА

Уфа: (347) 246-10-18, 200-81-21  
E-mail: [ufainfo@kerama-marazzi.ru](mailto:ufainfo@kerama-marazzi.ru)

### ЮГРА-КЕРАМА

Тюмень: (3452) 38-52-00  
E-mail: [tymeninfo@kerama-marazzi.ru](mailto:tymeninfo@kerama-marazzi.ru)



Используемые обозначения КЕРАМА, KERAMA, КЕРАМА МАРАЦЦИ, KERAMA MARAZZI, KERAMA MARAZZI WALLCOVERINGS, Surface Laboratory, являются зарегистрированными товарными знаками ООО «Керама Марazzi» и аффилированных с ним лиц и имеют полную правовую охрану в соответствии с российским и международным законодательством в сфере защиты интеллектуальной собственности.

В настоящем каталоге представлена продукция бренда KERAMA MARAZZI. Информация о производителе продукции бренда KERAMA MARAZZI указана на упаковке товара и на сайте [www.kerama-marazzi.com](http://www.kerama-marazzi.com). Производитель оставляет за собой право в любой момент и без предварительного предупреждения изменить приводимые в данном каталоге сведения и технические характеристики, которые не должны рассматриваться как безусловно обязательные. Специфика процесса обжига керамических материалов может привести к изменению веса, цвета и размеров. Иллюстративный материал является эскизным предложением. Цвет иллюстративного материала максимально приближен к реальности, в степени, допустимой для офсетной печати. Средний вес товара в упаковке приведён для общего информирования потребителей. Фактический вес может отличаться от указанного в зависимости от артикулов, типа поверхности, использованной глазури и т. п. Ответственность за правильность расчётов количества приобретаемого товара несёт покупатель. Содержание каталога не является публичной офертой.

**KERAMA MARAZZI**

The designations and logotypes of KERAMA, KERAMA, КЕРАМА МАРАЦЦИ, KERAMA MARAZZI, KERAMA MARAZZI WALLCOVERINGS, and Surface Laboratory used herein are registered trademarks of Kerama Marazzi LLC and its affiliated entities and have full legal protection under Russian and international intellectual property law.

This catalogue presents the products of the KERAMA MARAZZI brand. Information about the manufacturer of the KERAMA MARAZZI brand products can be found on the product packaging and on website [www.kerama-marazzi.com](http://www.kerama-marazzi.com). The manufacturer reserves the right to change the information and specifications given in this catalogue at any time, without prior notice, and should not be regarded as indispensable. The firing process of the ceramic materials may cause variations in weight, colour and dimensions of the products. The illustrative material is a sketch proposal. The colour of the illustrations is as close to real as possible, to the extent permitted for offset printing. The average weight of the products in the packaging is for the general information of the consumer. Actual weights may vary depending on items, type of surface, glaze used, etc. The purchaser is responsible for the correctness of the calculation of the quantity to be purchased. The contents of this catalogue do not constitute a public offer.



Керамическая плитка для стен  
Керамический гранит  
2026

[kerama-marazzi.com](http://kerama-marazzi.com)