



WOW

HALO

From the purest and most vibrant forms of stone, Halo is a collection that merges the strength of nature with design innovation.

The colored material embedded in each tile, highlights the unparalleled richness of the natural palette, reminiscent of the changing hues of the sky from dawn to nightfall. Each piece tells a unique story, enhanced by its modular flexibility, allowing for limitless and personalized surfaces.

Exalt your space with the union of nature and innovation.

-

Desde las formas más puras y vibrantes de la piedra, Halo es una colección que fusiona la fuerza de la naturaleza con la innovación del diseño.

La materia de colores incrustada en cada azulejo, resalta la inigualable riqueza de la paleta natural. Cada pieza cuenta una historia singular, potenciada por su flexibilidad modular, permitiendo crear superficies ilimitadas y personalizadas.

Exalta tu espacio con la unión de la naturaleza y la innovación.

01. SIZES, COLOURS AND FINISHES / FORMATOS, COLORES Y ACABADOS	<i>pag. 4</i>
02. GET INSPIRED / INSPIRATE	<i>pag. 6</i>
03. TECHNICAL FEATURES / CARACTERÍSTICAS TÉCNICAS	<i>pag. 28</i>
04. PACKING	<i>pag.29</i>
05. PRICE CODE / CÓDIGO DE TARIFA	<i>pag. 29</i>
06. TECHNICAL DRAWINGS / DIBUJOS TÉCNICOS	<i>pag. 30</i>
07. RECOMMENDATIONS / RECOMENDACIONES	<i>pag. 31</i>



HALO XXL 44x44 cm / 17.2"x17.2"

P \$ W25



Dawn



Midday Sand



Noon



Night

HALO M 11x22 cm / 4.3"x8.6"


P \$ W25




Dawn



Midday Sand



Noon



Night

HALO S 11x11 cm / 4.3"x4.3"

P \$ W25




Dawn



Midday Sand




Noon



Night



Halo M & S Dawn
Halo S Midday Sand



Halo XXL & S Night





Halo XXL Midday Sand 94,2%
Roots S White Gloss 5,8%

Wall: *Fayenza & Fayenza Square Deep White (Fayenza Collection)*



Halo M Night





Halo **XXL**, **M** & **S** Night



Halo **XXL & S** Midday Sand





Halo XXL & M Noon



Halo S Dawn 50% & Midday Sand 50%
Floor: **Halo XXL** Dawn





◀ Halo M & S Midday Sand

▲ Halo XXL Midday Sand



Halo XXL Noon 94,2%
Halo S Dawn 5,8%

















Halo XXL Dawn 94,2%
Halo S Dawn 5,8%



03. TECHNICAL FEATURES / INFORMACIÓN TÉCNICA







Dry-pressed porcelain tiles with water absorption B la ≤ 0,5% for interior and exterior floors and walls.

Baldosas cerámicas prensadas en seco con absorción de agua B la ≤ 0,5% para suelos y paredes interiores y exteriores.

FEATURES / CARACTERÍSTICAS	SPECIFICATION / ESPECIFICACIÓN	NORMA
 Dimensional Features	110,0 mm +/- 0,9 mm x 110,0 mm +/- 0,9 mm 110,0 mm +/- 0,9 mm x 222,0 mm +/- 1,3 mm 446,0 mm +/- 2 mm x 446,0 mm +/- 2 mm	UNE-EN ISO 10545-2:2019
 Water absorption	$E_b \leq 0,5\%$	UNE-EN ISO 10545-3:2018
 Modulus of rupture	Minimum 35 N/mm ² Individual Minimum 32 N/mm ²	UNE-EN ISO 10545-4:2019
 Abrasive resistance	PEI 3: Dawn, Noon & Middday Sand PEI 2: Night	UNE-EN ISO 10545-7:1999
 Crazing resistance	Pass	UNE-EN ISO 10545-11:1997
 Frost resistance	Pass	UNE-EN ISO 10545-11:1997
 Household products resistance	GA	UNE-EN ISO 10545-13:2017
 Chemical resistance	GHA	UNE-EN ISO 10545-13:2017
 Stain resistance	5	UNE-EN ISO 10545-14:2015
 Non-slip value	R10 / CLASS 2 / DCOF >0,42	UNE-EN ISO 16165:2022 ANSI A137.1:2012
 Tone variation	V3	-
 Porcelain tile	-	-

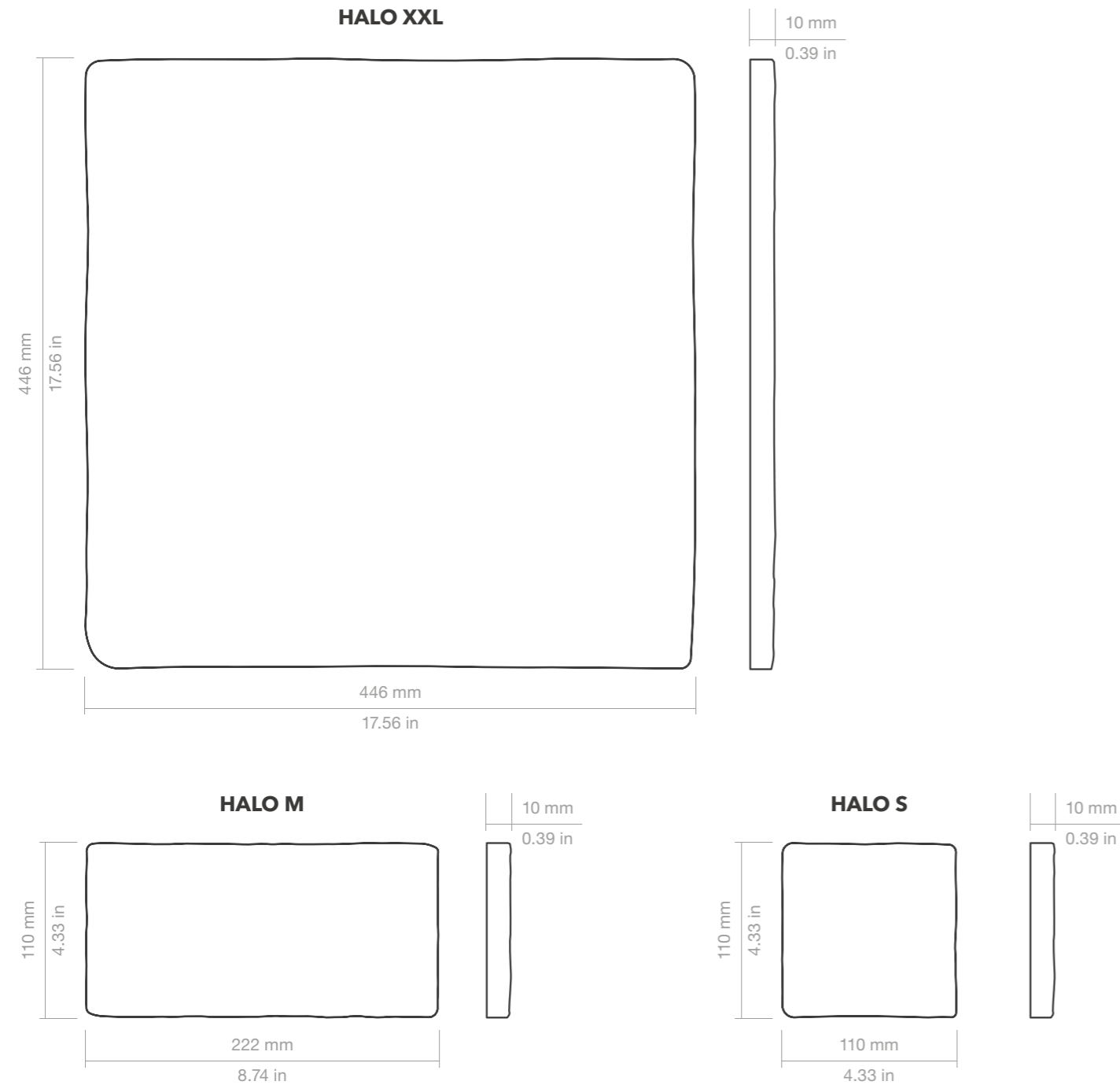
04. PACKING

			KG 	M ² 		M ² 
Modelo	Formato (cm)	Piezas / Caja	Kg / Caja	m ² / Caja	Cajas / Palet	m ² / Palet
HALO S	11x11 cm	30	7,77 kg	0,363 m ²	125	45,375 m ²
HALO M	11x22 cm	30	15,70 kg	0,726 m ²	50	36,30 m ²
HALO XXL	44x44 cm	4	18 kg	0,774 m ²	36	27,864 m ²

			LB 	FT ² 		FT ² 
Model	Format (in)	Pieces / Box	Lb/ box	sq ft / Box	Boxes / Pallet	sq ft / Pallet
HALO S	4.3"x4.3"	30	17.130 lb	3.907 ft ²	125	488.375 ft ²
HALO M	4.3"x8.6"	30	34.612 lb	7.814 ft ²	50	390.700 ft ²
HALO XXL	17.2"x17.2"	4	39.683 lb	8.331 ft ²	36	299.916 ft ²

05. PRICE CODE

MODEL / MODELO	PRICE CODE / CODIGO TARIFA
HALO S	W25
HALO M	W25
HALO XXL	W25



WAREHOUSING

In order to guarantee the characteristics of the finish the product must be kept in its original packaging until the time of fixing. If the product is likely to be stored for a long period of time it should be suitably covered.

TILE FIXING

To ensure the products adhere correctly to the surface, it is essential to use specific adhesive and grouting material. This must also be suitable for the environment they will have to withstand. Fitting with traditional mortars does not ensure good adhesion.

Due to the nature of the material there may be dimensional variations between pieces. Therefore, all types of joints must be planned and carried out correctly: structural, perimeter, expansion and installation joints. Fitting tiles without joints is not advisable from any technical point of view as this may lead to various problems. For an optimal result we advise to use 2 mm (0.08") grout.

MAINTENANCE AND CLEANING

Once the materials have been fitted, it is advisable to remove any remaining adhesive and grouting material by using a commercial descaling product designed especially, diluted with water. The descaling product must not remain in contact with the surface to be cleaned for more than 5 minutes. As a general guideline, powder detergents should not be used, not wire wool or abrasive materials. Generally a sponge will be sufficient with warm water and liquid neutral soap. Then rinse with plenty of clean water.

WARNING!

This collection reproduces traditional hand made tiles, this is the reason why there are slight dimensional differences between pieces (variable lengths and widths), which are part of the intended aesthetic. It is advised to adjust each one of the pieces in the process of installation due to the dimensional differences, instead of using spacers. As a result, these differences give the character, craftsman feel and a high aesthetic value.

ALMACENAMIENTO

Para garantizar las características de su acabado, el producto debe mantenerse en su embalaje original hasta el momento de la colocación. Si el producto va a permanecer almacenado durante un largo periodo es conveniente hacerlo bajo cubierta.

COLOCACIÓN

Para garantizar una buena adhesión al soporte es necesaria la utilización de materiales de agarre y de rejuntado adecuados al ambiente al que vayan a estar sometidos. La colocación con morteros tradicionales no garantiza una buena adhesión.

Debido a la naturaleza del material pueden existir diferencias dimensionales entre piezas. Por ello deberán planificarse y ejecutarse correctamente todo tipo de juntas: estructurales, perimetrales, de dilatación y de colocación. La colocación sin juntas es desaconsejable desde cualquier punto de vista técnico, pudiendo ser el origen de diversas patologías. Para un resultado óptimo recomendamos usar 2 mm de junta.

MANTENIMIENTO Y LIMPIEZA

Finalizada la puesta en obra se recomienda eliminar los restos de materiales de agarre y rejuntado con un desincrustante comercial diseñado expresamente para baldosas cerámicas, rebajado con agua, permaneciendo en contacto con la superficie a limpiar no más de 5 minutos. Como norma general no deben utilizarse detergentes en polvo ni estropajos metálicos o abrasivos. Generalmente será suficiente con una esponja, agua tibia y un jabón líquido neutro. Posteriormente aclarar con abundante agua limpia.

¡ATENCIÓN!

Esta colección reproduce azulejos tradicionales hechos a mano, por esta razón existen ligeras diferencias dimensionales entre piezas (largos y anchos variables), que forman parte de la estética final que se busca. Es recomendable la instalación ajustando a mano cada una de las piezas debido a las diferencias dimensionales en vez de utilizar separadores. Estas diferencias son las que aportan su carácter, aspecto artesano y un resultado final de alto valor estético.

Designed by



Polígono Pont, Avda. de España 114
12180 Cabanes,
Castellón (Spain)
t. +34 964 331 910 / f. +34 964 331 911

wowdesigneu.com
comercial@wowdesigneu.com

©2024 Tendencias Cerámicas

WOW, registered trademark of Tendencias Cerámicas, S.L.

The brand use or reproduction of the contents of this catalog, is protected by copyright law. Any use of the brand or reproduction thereof, in part or total, must be authorized by Tendencias Cerámicas, S.L. Otherwise, this action can be sanctioned according to the Law.

©2024 Tendencias Cerámicas

WOW, marca registrada por Tendencias Cerámicas, S.L.

La utilización de la marca o la reproducción del contenido de este catálogo está protegida por la Ley de Propiedad Intelectual. Cualquier uso de la marca o la reproducción del mismo, en parte o en su totalidad, debe ser autorizada por Tendencias Cerámicas, S.L., pudiendo, en caso contrario, ser esta acción sancionada de acuerdo con la Ley.

WOW reserves the right to modify and/or discontinue certain models displayed in this catalogue.

The colour of the pieces displayed herein may differ slightly from originals.

The settings shown in this catalogue are design proposals for advertising purposes.

In real situations in which the pieces are laid, the installation instructions published by WOW should be followed.

WOW se reserva el derecho de modificar y/o suprimir ciertos modelos expuestos en este catálogo sin previo aviso.

Los colores de las piezas pueden presentar ligeras diferencias respecto a las originales.

Los ambientes que se muestran en este catálogo son sugerencias decorativas de carácter publicitario, debiéndose utilizar en la instalación real las instrucciones de colocación editadas por WOW.



WOW

www.wowdesigneu.com