


# L I T H O S


---




75x150 R  
29½"x59" R



60x120 R  
23¾"x47¼" R



100x100 R  
40"x40" R



60x60 R  
23¾"x23¾" R



30x60 R  
12"x23¾" R



60x90 R 2.0  
23¾"x35½" R 2.0




60x60 R 2.0  
23¾"x23¾" R 2.0



# Lithos

PORCELÁNICO ESMALTADO / GLAZED PORCELAIN TILE  
ACABADO MATE / MATT FINISH

29½" x 59" R 75x150 R



Lithos Pearl 75x150 R / Lithos Grey 75x150 R





# Lithos

PORCELÁNICO ESMALTADO / GLAZED PORCELAIN TILE  
ACABADO MATE / MATT FINISH

29½" x 59" R 75x150 R



Lithos Pearl 75x150 R

G472R



Lithos Sand 75x150 R

G473R



Lithos Grey 75x150 R

G473R



Lithos Anthracite 75x150 R

G475R



# Lithos

PORCELÁNICO ESMALTADO / GLAZED PORCELAIN TILE  
ACABADO MATE / MATT FINISH

23<sup>3</sup>/<sub>4</sub>"x47<sup>1</sup>/<sub>4</sub>" R 60x120 R



Lithos Pearl 60x120 R / Lithos Anthracite 60x120 R / Mosaic Lithos Anthracite





# Lithos

PORCELÁNICO ESMALTADO / GLAZED PORCELAIN TILE  
ACABADO MATE / MATT FINISH

23<sup>3</sup>/<sub>4</sub>"x47<sup>1</sup>/<sub>4</sub>" R 60x120 R



Lithos Pearl 60x120 R

G462R



Lithos Sand 60x120 R

G463R



Lithos Grey 60x120 R

G463R



Lithos Anthracite 60x120 R

G465R



# Lithos

PORCELÁNICO ESMALTADO / GLAZED PORCELAIN TILE  
ACABADO MATE / MATT FINISH

40"x40" R 100x100 R



Lithos Anthracite 100x100 R / Lithos Sand 60x120 R





# Lithos

PORCELÁNICO ESMALTADO / GLAZED PORCELAIN TILE  
ACABADO MATE / MATT FINISH

40"x40" R 100x100 R



Lithos Pearl 100x100 R

G412R



Lithos Sand 100x100 R

G413R



Lithos Grey 100x100 R

G413R



Lithos Anthracite 100x100 R

G415R



# Lithos

PORCELÁNICO ESMALTADO / GLAZED PORCELAIN TILE  
ACABADO MATE / MATT FINISH

40"x40" R 100x100 R



Lithos Sand Antislip 100x100 R





# Lithos

PORCELÁNICO ESMALTADO / GLAZED PORCELAIN TILE  
ACABADO MATE / MATT FINISH

40"x40" R 100x100 R



Lithos Pearl Antislip 100x100 R

G412R /C



Lithos Sand Antislip 100x100 R

G413R /C



Lithos Grey Antislip 100x100 R

G413R /C



Lithos Anthracite Antislip 100x100 R

G415R /C



# Lithos

PORCELÁNICO ESMALTADO / GLAZED PORCELAIN TILE  
ACABADO MATE / MATT FINISH

23<sup>3</sup>/<sub>4</sub>"x23<sup>3</sup>/<sub>4</sub>" R 60x60 R



Lithos Grey 60x60 R



Lithos Sand 60x60 R

G334R



Lithos Grey 60x60 R

G334R



Lithos Pearl 60x60 R

G333R



Lithos Anthracite 60x60 R

G336R



# Lithos

PORCELÁNICO ESMALTADO / GLAZED PORCELAIN TILE  
ACABADO MATE / MATT FINISH

12"x23<sup>3</sup>/<sub>4</sub>" R 30x60 R




Lithos Pearl 30x60 R / Lithos Anthracite 30x60 R




Lithos Sand 30x60 R

G304R




Lithos Pearl 30x60 R

G303R



Lithos Grey 30x60 R

G304R



Lithos Anthracite 30x60 R

G306R



# Lithos 2.0

PORCELÁNICO ESMALTADO / GLAZED PORCELAIN TILE  
ACABADO MATE / MATT FINISH

ESPESORADO 2 cm

23<sup>3</sup>/<sub>4</sub>"x35<sup>9</sup>/<sub>2</sub>" R 60x90 R



Lithos Grey 2.0 60x60 R / 60x90 R





# Lithos 2.0

PORCELÁNICO ESMALTADO / GLAZED PORCELAIN TILE  
ACABADO MATE / MATT FINISH

ESPESORADO 2 cm

23<sup>3</sup>/<sub>4</sub>"x35<sup>9</sup>/<sub>2</sub>" R 60x90 R



Lithos Sand 2.0 60x90 R

G692R



Lithos Grey 2.0 60x90 R

G692R



Lithos Pearl 2.0 60x90 R

G692R



Lithos Anthracite 2.0 60x90 R

G694R

 Rodapié: Disponible bajo pedido.  
Skirting: Available on request.  
 Piezas complementarias / Complementary pieces  
Disponible en todos los colores bajo pedido.  
Available in all colors on request.



# Lithos 2.0

PORCELÁNICO ESMALTADO / GLAZED PORCELAIN TILE  
ACABADO MATE / MATT FINISH

ESPESORADO 2 cm

23<sup>3</sup>/<sub>4</sub>"x23<sup>3</sup>/<sub>4</sub>" R 60x60 R



Lithos Pearl 60x60 R



Lithos Sand 2.0 60x60 R

G421R



Lithos Grey 2.0 60x60 R

G421R



Lithos Pearl 2.0 60x60 R

G421R



Lithos Anthracite 2.0 60x60 R

G423R

 Rodapié: Disponible bajo pedido.  
Skirting: Available on request.  
 Piezas complementarias / Complementary pieces  
Disponible en todos los colores bajo pedido.  
Available in all colors on request.



# Technical Characteristics

## Características técnicas

DESCRIPCIÓN DEL TEST TEST DESCRIPTION		NORMA STANDARD	GRUPO B1a Porcelánico esmaltado Glazed Porcelain Tile
Absorción de agua / Water absorption		UNE-EN ISO 10545-3	Ev ≤ 0,5%
Fuerza de rotura / Breaking Strength		UNE-EN ISO 10545-4	≥ 1300 N
Resistencia a la flexión / Modulus of rupture		UNE-EN ISO 10545-4	≥ 35 N/mm <sup>2</sup>
Abrasion superficial / Surface Abrasion		UNE-EN-ISO 10545-7	A consultar según modelo Consult according to model
Resistencia al cuarteo / Crazing resistance		UNE-EN ISO 10545-11	Requerido / Requested
Resistencia a la helada / Frost resistance		UNE-EN ISO 10545-12	Requerido / Requested
Resistencia química Chemical resistance	Productos domésticos y de piscina Household chemicals and swimming pool salts	UNE-EN ISO 10545-13	Mínimo clase B / Minimum class B
	Ácidos a baja concentración Low concentration of acids	UNE-EN ISO 10545-13	Mínimo clase LB / Minimum class LB
	Bases a baja concentración Low concentration of alkalis	UNE-EN ISO 10545-13	Mínimo clase LB / Minimum class LB
Resistencia a las manchas / Stain resistance		UNE-EN ISO 10545-14	Mínimo clase 3 / Minimum Class 3

ESPESORADOS 2.0 / THICKNESS 2.0			
Fuerza de rotura / Breaking Strength	≥ 2500 N	Cumple / Complies	UNE-EN ISO 10545-4
Resistencia a la flexión / Modulus of rupture	≥ 40 N/mm <sup>2</sup>	Cumple / Complies	UNE-EN ISO 10545-4
Resistencia al deslizamiento / Slip Resistance	Ángulo crítico de deslizamiento (Rampa) Critical angle of slip (Inclined platform)	R11	DIN 51130:2014-5

## Symbology

### Simbología



## Packing List

PORCELÁNICO ESMALTADO / GLAZED PORCELAIN TILE									
Formato Nominal Nominal Size	Formato de trabajo Work size	Pzas/Cj	m <sup>2</sup> /Cj	Kg/Cj	Kg/m <sup>2</sup>	Pzs/Epl	Cjas/Epl	m <sup>2</sup> /Epl	Kg/Epl
75x150 R	74,5x149,5 R	1	1,1140	25,00	22,44	40	40	44,56	1.050,00
60x120 R	59,5x120 R	2	1,4280	30,38	21,27	80	40	57,12	1.240,00
100x100 R	99,5x99,5 R	2	1,9801	43,33	21,88	48	24	47,52	1.060,00
60x60 R	59,5x59,5 R	4	1,4161	28,61	20,29	144	36	50,98	1.050,00
30x60 R	29,5x59,5 R	7	1,2287	22,80	18,52	336	48	58,97	1.110,00
60x90 R 20MM	59,5x90 R	2	1,0710	44,76	41,79	42	21	22,49	960,00
60x60 R 20MM	59,2x59,2 R	2	0,7080	27,36	38,65	72	36	25,49	1.010,00

© Copyright KTL, S.L.U.

Reservados todos los derechos.

KTL se reserva el derecho de modificar las características de sus productos sin preaviso de ningún tipo.

Los acabados se dan a título indicativo, quedando bajo reserva los ajustes de los colores consecuencia de las técnicas de impresión. Por ello las fotografías de los productos expuestos no son contractuales.

All rights reserved.

KTL reserves the right to change the characteristics of its products without prior notice.

Information about the finishes of the goods is only provided as a guide. As a result of the printing techniques there might be differences between the colours printed in this catalogue and these of the real products. Colours shown in this catalogue are not contractual.

**KTL**  
CERÁMICA

Partida Casablanca nº 6 / 12593 Moncofar, Castellón. Spain

Phone: +34 964 584 069 / e-mail: info@ktlceramica.com / web: www.ktlceramica.com