

TERRA | KLINKER



Gres de Breda

Gres de Breda

TERRA

KLINKER

La actividad de diseñar y proyectar pone en juego un diálogo que implica una reflexión humana y profesional. En TERRAKLINKER encontrará un amplio abanico de posibilidades al servicio de todos sus proyectos.

*Designing and planning activities set up a dialogue which demands a human and professional reflection. With TERRAKLINKER you will find a whole range of possibilities in support of all your projects.*



*Hoteles / Hotels*

*Residencias / Private homes*

*Espacios públicos / Public areas*

*Instalaciones deportivas / Sport facilities*

*Instalaciones industriales / Industrial facilities*

*Centros turísticos / Leisure centres*

Architectural design  
Earth  
Nature  
Composición  
Gres Natural  
Public space  
Texturas  
Mate  
Aire  
Agua  
durability  
Técnica  
Fire  
Landscaping  
Espacios residenciales  
Sustainability  
Avant-Garde  
Estética

## NATURAL

p. 4 / 11

Ref. p. 25 / 29



## ANTICA

p. 12 / 15


Ref. p. 30



## LAVA

p. 16 / 19


Ref. p. 31 / 32



## BASALTO

p. 20 / 21


Ref. p. 33 / 34



## DUNA

p. 22 / 23

Ref. p. 35



## STRATUS

NOVEDAD

Ref. p. 35



Gres de Breda  
**TERRA** | **KLINKER**

# NATURAL



Tierra, agua, aire y fuego son los componentes que hacen de la colección NATURAL un gres extrusado con el toque de nobleza propio de los productos cerámicos naturales. NATURAL se distingue por una estética diferenciada gracias a su textura exclusiva e intrínseca. La calidez de su destonificación genuina es su atributo más destacado ya que representa una manifiesta aproximación a la naturaleza.

*Earth, water, air and fire are the components that give the NATURAL extruded klinker the touch of nobility characteristic of natural ceramic products. NATURAL stands out for its unique aesthetics thanks to an intrinsic and exclusive texture.*

*The warmth of its genuine subtle differences in shading is one of its most precious attributes, since it represents an obvious closeness to nature.*



Un largo y complejo proceso por monococción de más de 40 horas a alta temperatura (1.360° C), confiere a las colecciones Gres de Breda una estética diferenciada

*A long and complex process of single-firing, for more than 40 hours at high temperature (1,360° C), gives Gres de Breda unique aesthetics*



El Gres de Breda posee una gran resistencia a productos químicos, y ofrece una estructura antideslizante muy recomendable en terrazas y entornos de piscina

*Gres de Breda has great resistance to acids and chemical products, and offers an anti-slip structure that is highly recommended for terraces and swimming pool edges*











Los colores de Terraklinker permanecen estables e inalterables con el paso del tiempo

*The colours of Terraklinker are stable and do not change over time*



Terraklinker tiene un excelente comportamiento ante las heladas y permanece inalterable frente a bruscos cambios climáticos

Terraklinker has an excellent behaviour in frost and remains unalterable in sudden climatic changes







# ANTICA



Es una cerámica que reúne los procesos de producción artesanales y la aportación de los avances tecnológicos más recientes en fabricación de gres natural extrusionado, obteniéndose así una cerámica de gran calidad. La tonalidad exclusiva de ANTICA nos recuerda la belleza natural de los suelos de barro cocido recreando la calidez omnipresente en el paisaje mediterráneo. Los pavimentos no necesitan tratamiento posterior alguno. En los ambientes rurales, donde se combinan tan bien materiales nobles como la piedra y la cerámica, ANTICA participa con plena armonía.

*ANTICA is ceramic that joins the production processes of crafted products and the latest technological tendencies for the manufacture of extruded klinker to achieve great quality ceramic. The exclusive tonality of ANTICA reminds us of the beauty of terra cotta floorings and evokes the warmth of the Mediterranean environment. ANTICA floor tiles do not need any treatment after fixing. In rural surroundings, where noble materials like stone and ceramics match so well, ANTICA blends in perfectly.*





Terraklinker da respuesta a cualquier necesidad arquitectónica en proyectos de ambientes exteriores e interiores

*Terraklinker gives an answer to any architectural needs in projects for indoor or outdoor areas*







# LAVA

LAVA es un gres natural extrusionado compuesto de arcillas de alta calidad ricas en óxidos. Su largo proceso de fabricación permite un resultado óptimo, no sólo por las prestaciones técnicas obtenidas sino también por su estética singular y su exclusiva destonificación. Tal como recuerda su nombre, LAVA proviene del corazón de la tierra y por su color con exquisitos tonos burdeos, evoca la nobleza de los buenos vinos.


*LAVA is natural extruded klinker made up of high quality clays rich in oxides. Its long firing process allows an optimal result, not only for its technical specifications, but also for its manifest aesthetics and authentic subtle differences in shading. As its name reminds us, LAVA comes from the heart of the Earth and, because of its colour with exquisite burgundy shades, it evokes the nobility of good wine.*





Con su textura exclusiva e intrínseca, Terraklinker es único entre todos los materiales de gres natural extrusionado

*With its intrinsic and exclusive texture, Terraklinker is unique among all the natural extruded klinker materials*







# BASALTO

En el Gres de Breda existe un equilibrio óptimo entre la temperatura máxima de cocción, la estabilidad de la masa y las distintas atmósferas del horno. Esta armonía es fundamental para conseguir altas prestaciones técnicas presentes en todas las colecciones de Terraklinker.

Los tonos oscuros de BASALTO son muy apreciados a la hora de vestir espacios sobrios, y ofrece entre sus muchas virtudes una estética contemporánea y urbana. Con BASALTO asistimos a una nueva interacción entre modernidad arquitectónica e industrial.

*In Gres de Breda the high firing temperature, the stability of the ceramic dough and the different atmospheres of the kiln are well balanced. Such harmony is essential to achieve the high technical specifications present in all Terraklinker's collections.*

*The dark tonality of BASALTO is highly valued when it comes to "dressing" plain spaces; among its varied qualities, it offers contemporary and urban aesthetics. It gives us the possibility of witnessing a new interaction between architectural and industrial modernity.*



# DUNA

En la nueva colección DUNA, conseguimos una combinación que utiliza las virtudes técnicas de la fabricación del gres, con una estética inspirada en la belleza de las dunas. Esta nueva colección posee la luminosidad propia de los paisajes cubiertos por arena. Su tonalidad evoca calidez y ofrece a la vez una agradable superficie transitable que recrea los espacios de playa y sol del Mediterráneo.

DUNA posee características de suavidad especial gracias a una textura más fina sin perder su buen comportamiento como suelo antideslizante. Esta característica lo convierte en un material perfecto para la construcción de espacios de contornos de piscina. La acogedora variante tonal que ofrece la línea DUNA contribuirá sin duda a que su futuro proyecto sea todo un éxito.

La colección posee excelentes características técnicas de resistencia y durabilidad similares a nuestras cuatro colecciones de gres extrusado: Natural, Antica, Lava y Basalto.

*With the new DUNA collection, we achieve a combination that balances technique and aesthetics, and it also reflects the beauty of the dunes. This new collection incorporates the luminosity of the landscapes covered by sand. Its tones evoke warmth and at the same time offer a pleasant surface that recreates the sun and beach areas of the Mediterranean.*

*DUNA provides softness thanks to a smoother texture; however, it maintains good performance as a non-slip flooring that makes it a perfect material for the construction of pool decks. The subtle differences in shading of the DUNA collection will certainly contribute to the success of your future projects.*

*The DUNA collection has excellent technical characteristics of strength and durability like our four collections of natural extruded stoneware: Natural, Antica, Lava and Basalto.*







Referencias / References



Gres de Breda  
**TERRA** | **KLINKER**

En [www.terraklinker.com](http://www.terraklinker.com) están disponibles las Fichas Técnicas y de instrucción de aplicación de nuestros productos.

*The technical and fixing data sheets of our products are available in [www.terraklinker.com](http://www.terraklinker.com).*

# NATURAL

## Pavimentos / Floor tiles

### formato rectangular / rectangular format



A0020102	15 x 30 x 1,3
A0010106	15 x 41 x 2,3
A0010105	15 x 50 x 1,9
A0010103	25 x 50 x 1,9

### formato cuadrado / square format



A0020101	15 x 15 x 1,3
A0010107	15 x 15 x 2,3 <i>espesorado/ thicker</i>
A0020103	20 x 20 x 1,5
A0010101	25 x 25 x 1,5
A0010102	33 x 33 x 1,8
A0010104	41 x 41 x 2,3
<i>interior</i>	
A0010201	25 x 25 x 1,5
A0010202	33 x 33 x 1,8
A0010203	41 x 41 x 2,3

### Provenzal



A0030501	20 x 20 x 1,5
A0030502	25 x 25 x 1,5
<i>interior</i>	
A0030503	20 x 20 x 1,5
A0030504	25 x 25 x 1,5

### Estrella



	6 x 4,5 x 1,5
A0040701	Natural
J0040702	azul esmaltado / <i>blue glazed</i>
J0040703	blanco esmaltado / <i>white glazed</i>
L0040701	Lava

### Scata



A0030901	19 x 18 x 1,5
----------	---------------

### tira / strip



A0041001	7 x 20 x 1,5
A0041002	7 x 25 x 1,5
A0041003	7 x 33 x 1,5

### Naveta



A0031101	12,5 x 37,5 x 1,5
----------	-------------------

### Alfardón



A0031201	13,5 x 20 x 1,5
----------	-----------------


### Brick



A0404601	20 x 10 x 6
----------	-------------

## Escaleras / Step tiles

### escalera interior / interior step tile



A0311612	25 x 33 x 2
A0311613	33 x 33 x 2
A0311614	41 x 33 x 2

### escalera A / step tile A



A0311601	20 x 33 x 7 x 2 (30,5 x 4,6) *
A0311603	25 x 33 x 7 x 2 (30,5 x 4,6) *
A0311605	33 x 33 x 7 x 2 (30,5 x 4,6) *
A0311607	41 x 33 x 7 x 2 (30,5 x 4,6) *

### escalera B / step tile B



A0311602	20 x 33 x 6 x 2 (27,9 x 4,4) *
A0311604	25 x 33 x 6 x 2 (27,9 x 4,4) *
A0311606	33 x 33 x 6 x 2 (27,9 x 4,4) *
A0311608	41 x 33 x 6 x 2 (27,9 x 4,4) *

### escalera angular A / angular step tile A



A0311609	33 x 33 x 7 (30,6 x 30,9 x 4,6) *
----------	-----------------------------------

### escalera angular B / angular step tile B



A0311610	33 x 33 x 6 (28 x 28,2 x 4,4) *
----------	---------------------------------

### zanquín A / step bullnose A



	41 x 8 x 8
A0321801	derecha / <i>right</i>
A0321803	izquierda / <i>left</i>

### zanquín B / step bullnose B



	41 x 8 x 8
A0321802	derecha / <i>right</i>
A0321804	izquierda / <i>left</i>

### frontal liso / plain step riser tile




A0321701	15 x 20 x 1,3
A0321702	15 x 25 x 1,3
A0321703	15 x 33 x 1,3
A0321704	15 x 41 x 1,3


\* Las medidas entre paréntesis son medidas interiores  
\* The sizes in brackets are internal sizes.

# NATURAL

## Jessen • frontal esmaltado / glazed step riser tile




J0323703 15 x 33 x 1,3  
azul / blue




J0323704 15 x 33 x 1,3  
blanco / white

## Ruhi • frontal esmaltado / glazed step riser tile




J0323705 15 x 33 x 1,3  
azul / blue



J0323706 15 x 33 x 1,3  
azul celeste / sky blue

## Piezas especiales / Special pieces

### vierteaguas / window sill



A0332301 20 x 30 x 3,5 x 1,5 (26,7)\*  
A0332302 25 x 30 x 3,5 x 1,5 (26,7)\*  
A0332303 33 x 30 x 3,5 x 1,5 (26,7)\*


### pasamanos A / handrail A



A0322001 20 x (8,5) x 11,5 x 5\*  
A0322002 25 x (8,5) x 11,5 x 5\*  
A0322003 33 x (8,5) x 11,5 x 5\*  
A0322004 41 x (8,5) x 11,5 x 5\*  
A0322005 20 x (11,5) x 14,7 x 5\*  
A0322006 25 x (11,5) x 14,7 x 5\*



### pasamanos B / handrail B



A0322007 33 x (11,5) x 14,7 x 5\*  
A0322008 41 x (11,5) x 14,7 x 5\*  
A0322009 20 x (15,5) x 19 x 5\*  
A0322010 25 x (15,5) x 19 x 5\*  
A0322011 33 x (15,5) x 19 x 5\*  
A0322012 41 x (15,5) x 19 x 5\*  
A0322013 20 x (21) x 25 x 7\*  
A0322014 25 x (21) x 25 x 7\*  
A0322015 33 x (21) x 25 x 7\*  
A0322016 41 x (21) x 25 x 7\*  
A0322020 20 x (26) x 29,6 x 7\*  
A0322021 25 x (26) x 29,6 x 7\*  
A0322022 33 x (26) x 29,6 x 7\*  
A0322017 20 x (31) x 35 x 7\*  
A0322018 25 x (31) x 35 x 7\*  
A0322019 33 x (31) x 35 x 7\*

### ángulo A / angle A



A0332401 20 x 7 x 7 x 2 (5,1 x 5,1)\*  
A0332403 25 x 7 x 7 x 2 (5,1 x 5,1)\*  
A0332405 33 x 7 x 7 x 2 (5,1 x 5,1)\*  
A0332407 41 x 7 x 7 x 2 (5,1 x 5,1)\*  
A0332409 20 x 10 x 7 x 2 (8,1 x 5,4)\*

### ángulo A liso / angle A plain



A0332412 25 x 10 x 7 x 2 (8,1 x 5,4)\*  
A0332415 33 x 10 x 7 x 2 (8,1 x 5,4)\*  
A0332418 41 x 10 x 7 x 2 (8,1 x 5,4)\*  
A0332421 20 x 20 x 7 x 2 (16,5 x 5)\*

### ángulo B / angle B



A0332411 20 x 10 x 6 x 2 (5 x 4,5)\*  
A0332414 25 x 10 x 6 x 2 (5 x 4,5)\*  
A0332417 33 x 10 x 6 x 2 (5 x 4,5)\*  
A0332420 41 x 10 x 6 x 2 (5 x 4,5)\*  
A0332423 20 x 20 x 6 x 2 (16,5 x 4,5)\*

### canto romo / round edge



A0332425 20 x 20 x 1,5

### esquina canto romo / double round edge



A0332426 20 x 20 x 1,5

\* Las medidas entre paréntesis son medidas interiores  
\* The sizes in brackets are internal sizes.

# NATURAL

## zócalo curvo / curved bullnose



A0332101	20 x 7,9 x 1,5
A0332102	25 x 7,9 x 1,5
A0332103	33 x 7,9 x 1,5
A0332104	41 x 7,9 x 1,5
A0321732	25 x 16 x 1,3
A0321731	33 x 16 x 1,3
A0321733	41 x 16 x 1,3

## zócalo curvo terminal / ending curved bullnose



A0332105	41 x 8 x 1,5
----------	--------------

## zócalo angular / angular bullnose




A0332106	20 x 6 x 1,5 x 8
A0332107	25 x 6 x 1,5 x 8
A0332108	33 x 6 x 1,5 x 8
A0332109	41 x 6 x 1,5 x 8

## escocia / scotia



A0332201	20 x 8 x 1,5 x 8
A0332202	25 x 8 x 1,5 x 8
A0332203	33 x 8 x 1,5 x 8
A0332204	41 x 8 x 1,5 x 8

## esquina escocia int. / internal corner scotia



A0332205	8 x 8 x 1,5
----------	-------------

## esquina escocia ext. / external corner scotia



A0332206	8 x 10 x 1,5 x 10
----------	-------------------

## perfil exterior / external profile



A0332207	20 x 3 x 1,2
A0332208	25 x 3 x 1,2
A0332209	33 x 3 x 1,2

## rampa / ramp



A0030601	33 x 33 x 2,2
----------	---------------


## balaustrada / balustrade



A0332210	33 x 6,5
----------	----------


## Piscinas / Swimming pools

### borde Mediterráneo / edging Mediterráneo



A0342501	33 x 33 x 2,2
----------	---------------

### esquina borde Mediterráneo / corner edging Mediterráneo



	interior / internal
A0342502	41 x 33 x 3,5



	exterior / external
A0342503	33 x 33 x 3

### borde Finlandesa / edging Finlandesa



A0342506	33 x 20 x 2,2
----------	---------------

### rejilla L / gully grill L



A0342603	14,5 x 34 x 2,3
----------	-----------------

### esquina rejilla L / corner gully grill L



A0342604	14,5 x 26 x 2,3
----------	-----------------

### canal desagüe L / drain L



	(incluye rejilla / gully grill included)
A0342605	25 x 33 x 11
A0342606	25 x 33 x 11 **
	perforada / with hole **

### esquina canal desagüe L / corner drain L



	(incluye rejilla / gully grill included)
A0342607	33 x 33 x 11

\*\* De cada 10 canales uno va perforado en el lateral  
 \*\* Every 10 drains, one is drilled on the side

# NATURAL


## Decorados / Decor pieces

### borde desbordante / overflow edging



A0342510 33 x 25 x 3,5

### esquina desbordante / corner overflow edging



A0342511 28,5 x 28,5 x 3,5

### rejilla XL / gully grill XL



A0342609 16,5 x 24 x 2

### esquina rejilla XL / corner gully grill XL



A0342611 33 x 24 x 2

### canal desagüe XL / drain XL



(incluye 2 rejillas XL / 2 gully grills XL included)  
A0342608 25 x 33 x 13,5

### esquina canal desagüe XL / corner drain XL



(incluye rejilla XL / gully grill XL included)  
A0342610 33 x 33 x 13,5

### rectangular



A0342602 33 x 41 x 2,3



### Corona \*

A0051301 1 m Ø



### Crater \*

A0051302 1 m Ø



### Rosa de los vientos \*

A0051304 1,74 m Ø



### Oval \*\*

1 oval Natural + 2 compl. Lava



### Oval

A0061501 8,5 x 32 x 1,5

### complementaria Oval / complementary Oval



L0061504 13,5 x 3,5 x 1,5 Lava

### esquina compl. Oval / corner complementary Oval



L0061505 Lava



### Terra 1

A0061401 16 x 27 x 1,7



### esquina / corner Terra 1

A0061402 16 x 16 x 1,7



### Terra 2

A0061403 9 x 27 x 1,7



### Trapecio \*\*

10 x 28  
módulo / module:  
1 Natural + 1 Lava



### Capri \*\*

21,5 x 25  
módulo / module:  
2 Trapecio Lava + 1 taco / dot Natural 15x15

\* Espesor / Thickness: 1,5 cm

Se adjunta malla serigrafiada a cada rosetón (para facilitar su colocación) y también el complemento perimetral en las medidas que se soliciten (en 20x20, 25x25, 33x33 y 41x41) formando así un cuadrado.

A printed mesh (to make easier the application) is included as well as the surrounding floor tiles (in 20x20cm, 25x25cm, 33x33cm, or 41x41cm) which are pre-cut to form a square.


\*\* sin enmallar / without mesh

# NATURAL

## Trapecio



A0030801 24 x 14 x 1,5 x 4 Natural



L0030802 24 x 14 x 1,5 x 4 Lava

## taco / dot



A0040604 7 x 7 x 1,5

A0020101 15 x 15 x 1,3

## Revestimientos / Wall pieces

### plaqueta lisa / plain wall tile



A0243702 24 x 5,2 x 1,4

A0243706 33 x 5,2 x 1,4

### plaqueta angular / angular wall tile



A0243703 24 x 11 x 5,2 x 1,4

### plaqueta Onda / wall tile Onda



A0243705 24 x 5,2 x 2,5

### base / plain tile



A0164201 10 x 10 x 1

## Plana



A0193001 20,5 x 41 x 1,5

## Sonata



A0193201 20,5 x 41 x 3,5

## Sonata minor



A0193202 15 x 15 x 3

A0193203 15 x 30 x 3


## ángulo A liso / angle A plain



A0174102 10 x 5 x 5

A0174101 20 x 5 x 5

## esquina cantonera / angular corner tile



A0174103 5 x 5 x 5


## escocia / scotia



A0172202 10 x 3,5 x 3,5

A0172201 20 x 3,5 x 3,5

## esquina escocia interior / internal corner scotia



A0172203 3,5 x 3,5 x 3,5

## esquina escocia exterior / external corner scotia



A0172204 3,5 x 4,5 x 4,5

## perfil exterior / external profile



A0174803 10 x 2 x 1

A0174801 20 x 2 x 1

## Scata minor



A0030902 12 x 10,5 x 1,3

## Lavamanos / Washbasin

### Olimpo



A0419001

16 x 45 x 38

(con rebosadero / with overflow)



# ANTICA

## Pavimentos / Floor tiles

### formato rectangular / rectangular format



### formato cuadrado / square format

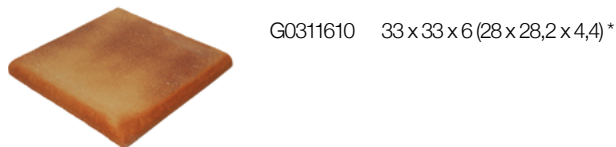


## Escaleras / Step tiles

### escalera B / step tile B



### escalera angular B / angular step tile B



### zanquin B / step bullnose B



### frontal liso / plain step riser tile



## Piezas especiales / Special pieces

### vierteaguas / window sill



### zócalo curvo / curved bullnose



## Piscinas / Swimming pools


### borde Mediterráneo / edging Mediterráneo



### esquina borde Mediterráneo / corner edging Mediterráneo



### esquina borde Mediterráneo / corner edging Mediterráneo



\* Las medidas entre paréntesis son medidas interiores /  
\* The sizes in brackets are internal sizes.



# LAVA

## Pavimentos / Floor tiles

### formato rectangular / rectangular format



L0020102	15 x 30 x 1,3
L0010105	15 x 50 x 1,9
L0010103	25 x 50 x 1,9


### formato cuadrado / square format



L0020103	20 x 20 x 1,5
L0010101	25 x 25 x 1,5
L0010102	33 x 33 x 1,8


## Escaleras / Step tiles

### escalera A / step tile A




L0311603	25 x 33 x 7 x 2 (30,5 x 4,6)*
L0311605	33 x 33 x 7 x 2 (30,5 x 4,6)*

### escalera B / step tile B




L0311604	25 x 33 x 6 x 2 (27,9 x 4,4)*
L0311606	33 x 33 x 6 x 2 (27,9 x 4,4)*

### escalera angular A / angular step tile A



L0311609	33 x 33 x 7 (30,6 x 30,9 x 4,6)*
----------	----------------------------------

### escalera angular B / angular step tile B



L0311610	33 x 33 x 6 (28 x 28,2 x 4,4)*
----------	--------------------------------

### zanquín A / step bullnose A



41 x 8 x 8	
L0321801	derecha / right
L0321803	izquierda / left

### zanquín B / step bullnose B



41 x 8 x 8	
L0321802	derecha / right
L0321804	izquierda / left


### frontal liso / plain step riser tile



L0321702	15 x 25 x 1,3
L0321703	15 x 33 x 1,3


## Piezas especiales / Special pieces

### vierteaguas / window sill




L0332303	33 x 30 x 3,5 x 1,5 (26,7)*
----------	-----------------------------

### pasamanos A / handrail A



L0322011	33 x (15,5) x 19 x 5*
----------	-----------------------

### pasamanos B / handrail B



L0322027	33 x (15,5) x 24,8 x 6,5*
----------	---------------------------

### ángulo A liso / angle A plain




L0332413	25 x 10 x 7 x 2 (8,1 x 5,4)*
L0332416	33 x 10 x 7 x 2 (8,1 x 5,4)*

### zócalo curvo / curved bullnose




L0332102	25 x 7,9 x 1,5
L0332103	33 x 7,9 x 1,5

### canto romo / round edge




L0332425	20 x 20 x 1,5
----------	---------------

### esquina canto romo / double round edge



L0332426	20 x 20 x 1,5
----------	---------------

### rampa / ramp



L0030601	33 x 33 x 2,2
----------	---------------

\* Las medidas entre paréntesis son medidas interiores  
\* The sizes in brackets are internal sizes.

# LAVA


## balaustrada / balustrade



L0332210 33 x 6,5


## Piscinas / Swimming pools

### borde Mediterráneo / edging Mediterráneo




L0342501 33 x 33 x 2,2

### esquina borde Mediterráneo / corner edging Mediterráneo



L0342502 interior / internal  
41 x 33 x 3,5




L0342503 exterior / external  
33 x 33 x 3

### rectangular




L0342602 33 x 41 x 2,3

### borde desbordante / overflow edging



L0342510 33 x 25 x 3,5

## esquina desbordante / corner overflow edging



L0342511 28,5 x 28,5 x 3,5

## rejilla XL / gully grill XL



L0342609 16,5 x 24 x 2

## esquina rejilla XL / corner gully grill XL



L0342611 33 x 24 x 2

## Revestimientos / Wall pieces

### plaqueta lisa / plain wall tile



L0243702 24 x 5,2 x 1,4

### plaqueta angular / angular wall tile



L0243703 24 x 11 x 5,2 x 1,4

### plaqueta Onda / wall tile Onda



L0243705 24 x 5,2 x 2,5

## Lavamanos / Washbasin

### Olimpo



L0419001 16 x 45 x 38  
(con rebosadero / with overflow)

# BASALTO


## Pavimentos / Floor tiles

### formato rectangular / rectangular format



F0020102	15 x 30 x 1,3
F0010105	15 x 50 x 1,9
F0010103	25 x 50 x 1,9


### formato cuadrado / square format



F0020103	20 x 20 x 1,5
F0010101	25 x 25 x 1,5
F0010102	33 x 33 x 1,8
F0010104	41 x 41 x 2,3


## Escaleras / Step tiles

### escalera A / step tile A




F0311603	25 x 33 x 7 x 2 (30,5 x 4,6) *
F0311605	33 x 33 x 7 x 2 (30,5 x 4,6) *
F0311607	41 x 33 x 7 x 2 (30,5 x 4,6) *

### escalera B / step tile B




F0311604	25 x 33 x 6 x 2 (27,9 x 4,4) *
F0311606	33 x 33 x 6 x 2 (27,9 x 4,4) *
F0311608	41 x 33 x 6 x 2 (27,9 x 4,4) *

### escalera angular A / angular step tile A



F0311609	33 x 33 x 7 (30,6 x 30,9 x 4,6) *
----------	-----------------------------------

### escalera angular B / angular step tile B



F0311610	33 x 33 x 6 (28 x 28,2 x 4,4) *
----------	---------------------------------

### zanquín A / step bullnose A



F0321801	derecha / right
F0321803	izquierda / left

### zanquín B / step bullnose B



F0321802	derecha / right
F0321804	izquierda / left


### frontal liso / plain step riser tile



F0321702	15 x 25 x 1,3
F0321703	15 x 33 x 1,3
F0321704	15 x 41 x 1,3


## Piezas especiales / Special pieces

### vierteaguas / window sill




F0332303	33 x 30 x 3,5 x 1,5 (26,7) *
----------	------------------------------

### pasamanos A / handrail A




F0322011	33 x (15,5) x 19 x 5 *
----------	------------------------

### ángulo A liso / angle A plain




F0332413	25 x 10 x 7 x 2 (8,1 x 5,4) *
F0332416	33 x 10 x 7 x 2 (8,1 x 5,4) *

### canto romo / round edge



F0332425	20 x 20 x 1,5
----------	---------------

### esquina canto romo / double round edge



F0332426	20 x 20 x 1,5
----------	---------------

### zócalo curvo / curved bullnose



F0332102	25 x 7,9 x 1,5
F0332103	33 x 7,9 x 1,5
F0332104	41 x 7,9 x 1,5

### balaustrada / balustrade




F0332210	33 x 6,5
----------	----------

\* Las medidas entre paréntesis son medidas interiores  
\* The sizes in brackets are internal sizes

# BASALTO


## Piscinas / Swimming pools

### borde Mediterráneo / edging Mediterráneo




F0342501 33 x 33 x 2,2

### esquina borde Mediterráneo / corner edging Mediterráneo



F0342502 interior / internal  
41 x 33 x 3,5



F0342503 exterior / external  
33 x 33 x 3

### borde piscina desbordante / overflow edging



F0342510 33 x 25 x 3,5

### esquina piscina desbordante / corner overflow edging



F0342511 28,5 x 28,5 x 3,5

### rejilla XL / gully grill XL



F0342609 16,5 x 24 x 2


### esquina rejilla XL / corner gully grill XL



F0342611 33 x 24 x 2

## Revestimientos / Wall pieces

### plaqueta lisa / plain wall tile



F0243702 24 x 5,2 x 1,4

### plaqueta angular / angular wall tile




F0243703 24 x 11 x 5,2 x 1,4

### plaqueta Onda / wall tile Onda



F0243705 24 x 5,2 x 2,5

### Sonata



F0193204 20,5 x 50 x 3,5

## Lavamanos / Washbasin

### Olimpo



F0419001 16 x 45 x 38  
(con rebosadero / with overflow)

## DUNA

### Pavimentos / Floor tiles

formato rectangular / rectangular format



N0020102 15 x 30 x 1,3

N0010105 15 x 50 x 1,9

formato cuadrado / square format



N0010102 33 x 33 x 1,8

### Escaleras / Step tiles

escalera A / step tile A



N0311605 33 x 33 x 7 x 2 (30,5 x 4,6) \*

escalera B / step tile B



N0311606 33 x 33 x 6 x 2 (27,9 x 4,4) \*

escalera angular A / angular step tile A



N0311609 33 x 33 x 7 (30,6 x 30,9 x 4,6) \*

escalera angular B / angular step tile B



N0311610 33 x 33 x 6 (28 x 28,2 x 4,4) \*

### Piezas especiales / Special pieces

zócalo curvo / curved bullnose



N0332103 33 x 7,9 x 1,5

### Piscinas / Swimming pools

borde mediterráneo / edging Mediterráneo



N0342501 33 x 33 x 2,2

esquina borde Mediterráneo / corner edging Mediterráneo



interior / internal  
N0342502 41 x 33 x 3,5



exterior / external  
N0342503 33 x 33 x 3

## STRATUS

### Frontales de piedra / Stone step risers

Stratus ocre / ochre



Z0619908  
15 x 55 Z

Stratus gris / grey



Z0619909  
15 x 55 Z

Stratus beige / beige



Z0619910  
15 x 55 Z

\* Las medidas entre paréntesis son medidas interiores  
\* The sizes in brackets are internal sizes.



Gres de Breda  
**TERRA** | **KLINKER**

Hotel Peponi - Kenia

# Características técnicas / Technical characteristics

<b>RESISTENCIA AL RAYADO</b> Dureza 8 (escala Mohs) según norma UNE-EN 101		<b>SCRATCH RESISTANCE</b> Mohs hardness 8 according to standard UNE-EN 101
<b>RESISTENCIA A LA ABRASIÓN PROFUNDA</b> < 180 mm <sup>3</sup> según norma UNE-EN-ISO 10545-6		<b>RESISTANCE TO DEEP ABRASION</b> < 180 mm <sup>3</sup> according to standard UNE-EN-ISO 10545-6
<b>RESISTENCIA A LAS HELADAS</b> cumple la norma UNE-EN ISO 10545-12		<b>FROST RESISTANCE</b> complies with standard UNE-EN ISO 10545-12
<b>RESISTENCIA AL CHOQUE TÉRMICO</b> cumple la norma UNE-EN ISO 10545-9		<b>THERMAL SHOCK RESISTANCE</b> complies with standard UNE-EN ISO 10545-9
<b>RESISTENCIA AL DESLIZAMIENTO</b> • Clasificación R12 según norma DIN 51130 • Clase C según norma DIN 51097 • Clase 3 sección SU1 según norma UNE-ENV 12633:2003 del CTE (Código Técnico de la Edificación)	  	<b>SLIP RESISTANCE SCALE</b> • Classification R12 according to standard DIN 51130 • Class C according to standard DIN 51097
<b>TEMPERATURA DE COCCIÓN</b> 1.360° C según certificado BRD/2/235/0009/91-2 de Bureau Veritas		<b>FIRING TEMPERATURE</b> 1,360° C according to certificate BRD/2/235/0009/91-2 of Bureau Veritas
<b>RESISTENCIA AL IMPACTO</b> cumple la norma UNE-EN ISO 10545-5		<b>RESISTANCE TO IMPACT</b> complies with standard UNE-EN ISO 10545-5
<b>RESISTENCIA A LOS ÁCIDOS Y BASES</b> cumple la norma UNE-EN ISO 10545-13		<b>RESISTANCE TO ACIDS AND BASES</b> complies with standard UNE-EN ISO 10545-13
<b>DETERMINACIÓN DE LAS DIMENSIONES Y DEL ASPECTO SUPERFICIAL</b> cumple la norma UNE-EN ISO 10545-2		<b>DETERMINATION OF DIMENSIONS AND SURFACE QUALITY</b> complies with standard UNE-EN ISO 10545-2
<b>RESISTENCIA A LAS MANCHAS</b> cumple la norma UNE-EN ISO 10545-14		<b>RESISTANCE TO STAINS</b> complies with standard UNE-EN ISO 10545-14
<b>DETERMINACIÓN DE LA ABSORCIÓN DE AGUA</b> < 3 % según norma UNE-EN 10545-3 grupo Alla		<b>DETERMINATION OF WATER ABSORPTION</b> < 3 % according to standard UNE-EN ISO 10545-3 group Alla
<b>RESISTENCIA A LA FLEXIÓN</b> > 30 N/mm <sup>2</sup> según norma UNE-EN-ISO 10545-4		<b>BENDING STRENGTH</b> > 30 N/mm <sup>2</sup> according to standard UNE-EN-ISO 10545-4

[www.terraklinker.com](http://www.terraklinker.com)

Castellano / English / Français / Русский



**Fábrica - Sede social / Factory - Head Office**

C/ Rosario, 44  
44630 Castelserás (Teruel)  
SPAIN  
Tel. (+34) 978 877 392  
Fax (+34) 978 877 116  
terraklinker@terraklinker.com

Gres de Breda  
**TERRA** | **KLINKER**

**Departamento comercial - Administración**

***Sales and administration departments***

C/ Vallveric, 85 1ª pl. – local nº 3  
08304 Mataró (Barcelona)  
SPAIN  
Tel. (+34) 937 412 970  
Fax (+34) 937 412 971  
adcom@terraklinker.com

[www.terraklinker.com](http://www.terraklinker.com)